

नेपाल सरकारको
सार्वजनिक संस्थानमा ऋण तथा शेयर लगानीको
वार्षिक प्रतिवेदन

आर्थिक वर्ष २०७०/७१



नेपाल सरकार
अर्थ मन्त्रालय
महालेखा नियन्त्रक कार्यालय

पौष, २०७१

भूमिका

नेपाल सरकारको निर्णय बमोजिम यस कार्यालयले विभिन्न सार्वजनिक संस्थान/निकायहरूमा विभिन्न समयमा ऋण तथा शेयर लगानी गर्दै आएको छ । यसरी भएको शेयर तथा ऋण लगानीको हिसाव अद्यावधिक गर्दै लगानी हिसावलाई यथार्थपरक बनाउनु लगानी शाखाको कार्यजिम्मेवारी भित्र पर्दछ । तदनुसार सार्वजनिक निकायहरूमा भएका लगानीको विवरण यथार्थपरक बनाइ त्यसको वार्षिक आर्थिक विवरण तयार गरी श्री महालेखा परीक्षक वाट अन्तिम लेखापरीक्षण हुने गरेको छ ।


विगत आ.व.हरूमा भै आ.व.२०७०/७१ मा पनि सार्वजनिक संस्थान/निकायहरूमा गरिएको शेयर तथा ऋण लगानीको वार्षिक आर्थिक विवरण, ती संस्थाहरूबाट प्राप्त साँवा, व्याज तथा लाभांशको विवरणका साथै ती सँग सम्बन्धित अद्यावधिक आर्थिक विवरण समेत प्रस्तुत गरिएको छ । प्रस्तुत आर्थिक विवरणमा सम्भव भएसम्म सम्पूर्ण विवरण (वित्तीय तथा राजस्वको आर्थिक विवरण, संस्थागत ऋण तथा शेयर लगानीको विवरण, संस्थागत साँवा, व्याज तथा लाभांशको विवरण साथै हालसम्मको शेयर तथा ऋण लगानीको अद्यावधिक विवरण) समावेश गरिएको छ । चालु आर्थिक वर्षमा लगानी सम्बन्धी छुट्टै Software तयार गर्ने कार्य अन्तिम चरणमा पुगेको छ । आगामी दिनमा शेयर र ऋणको हिसाव Software को माध्यमबाट अभिलेखांकन गरि अझ यथार्थपरक हुँने अपेक्षा गरिएको छ ।

सार्वजनिक संस्थान/निकायहरूको लगानी सम्बन्धमा आवश्यक जानकारी राख्न इच्छुक सरोकारवालाहरू सबैलाई यसले सघाउ पुऱ्याउने छ भन्ने आशा गरेको छ ।

यस प्रतिवेदनमा कुनै त्रुटी देखिएकमा सो को जानकारी गराईदिनुहुन म सम्बन्धित सबै प्रयोगकर्तामा अनुरोध गर्न चाहान्छु ।

अन्तमा यस प्रतिवेदन तयार गर्ने सिलसिलामा सहयोग पुऱ्याउनुहुने महालेखा नियन्त्रक कार्यालय, लगानी शाखाका सबै कर्मचारीहरूलाई हार्दिक धन्यवाद दिन चाहान्छु ।

यस प्रतिवेदनलाई यस कार्यालयको Website www.fcgo.gov.np माफत सार्वजनिक गरिएको छ ।



शंकर प्रसाद अधिकारी
महालेखा नियन्त्रक

विषय सूची

पेज नम्बर

मुख्य लेखांकन नीतिहरु

(क) शेयर लगानी सम्बन्धमा	I
(ख) ऋण लगानी सम्बन्धमा	I
(ग) राजस्व सम्बन्धमा	II
(घ) लेखा प्रणाली सुधार सम्बन्धमा	II

सार्वजनिक संस्थानहरुमा आर्थिक वर्ष २०६९/७० सम्म भएको लगानीको संक्षिप्त झलक

१. कुल लगानी स्थिति	१
१.१. शेयर लगानी स्थिति	२
१.१.१ कुल शेयर लगानी स्थिति	२
१.१.२ संस्थापन ऐनको आधारमा शेयर लगानी स्थिति	३
१.१.३ संस्थाको अस्तित्वको आधारमा लगानी	४
२. ऋण लगानी	४
२.१ कुल ऋण लगानी स्थिति	४
२.२ साँवा ब्याज असुलीको स्थिति	५
२.३ संस्थाको अस्तित्वको आधारमा ऋण लगानी स्थिति	७
२.४ भाखा नाघेको साँवा ब्याजको स्थिति	७
२.५ संस्थाको अस्तित्वको आधारमा बाँकि ऋण र भाखा नाघेको साँवा ब्याजको स्थिति	८
३. साँवा ब्याज तथा लाभांश असुलीको आ.व. २०५४/०५५ देखि २०७०/७१ सम्मको स्थिति	९
३.१ कुल असुली स्थिति	९
३.२ कुल शेयर लगानी तथा आर्थिक वर्ष २०७०/७१ मा प्राप्त लाभांश असुलीको संस्थागत स्थिति	१०
४. ऋण तथा शेयर व्यवस्थापनका पक्षमा देखिएका समस्याहरु	११
५. लगानी कारोवारलाई वास्तविक, व्यवस्थित, सुचनामूलक तथा वक्यौता असुलीलाई प्रभावकारी बनाउन सुधार गर्नुपर्ने पक्षहरु	१२
५.१ लगानी नीतिका पक्षमा	१२
५.२ सम्झौतामा उल्लेख गर्नुपर्ने विषयका पक्षमा	१२
५.३ शेयर संरचना तथा प्रमाणपत्रको उपलब्धताका पक्षमा	१३
५.४ बजेटिङ पक्षमा	१४
५.५ एकाउन्टिङ तथा रिपोर्टिङ पक्षमा	१४
५.६ अन्य विविध पक्षमा	१४

समायोजन नोट

- शेयर लगानीसँग सम्बन्धित समायोजन नोटहरु

विश्लेषणात्मक अनुसूचीहरु

- आ.व.२०७०/७१ सम्म नेपाल सरकारले विभिन्न संस्थाहरुमा गरेको लगानीको संक्षिप्त विवरण (अनुसूची १)
- शेयरको प्रकारको आधारमा विभिन्न संस्थामा हालसम्म भएको शेयर लगानीको विवरण (अनुसूची २)
- स्थापना ऐनको आधारमा विभिन्न संस्थामा भएको शेयरको लगानीको विवरण (अनुसूची ३)
- अस्तित्वको आधारमा विभिन्न संस्थामा भएको शेयर लगानीको विवरण (अनुसूची ४)
- आर्थिक वर्ष २०७०/७१ सम्म भएको आन्तरिक तथा बाह्य ऋणको अवस्था (अनुसूची ५)
- संस्थाको अस्तित्वको आधारमा आर्थिक वर्ष २०७०/७१ सम्म भाखा नाघेको आन्तरिक तथा बाह्य ऋणको अवस्था (अनुसूची ६)
- आर्थिक वर्ष २०७०/७१ सम्म भाखा नाघेको आन्तरिक तथा बाह्य ऋणको अवस्था (अनुसूची ७)
- संस्थाको अस्तित्वको आधारमा आर्थिक वर्ष २०७०/७१ सम्म भाखा नाघेको आन्तरिक तथा बाह्य ऋणको अवस्था (अनुसूची ८)
- आर्थिक वर्ष २०७०/७१ सम्म आन्तरिक तथा बाह्य ऋणको फिर्ताको (साँवा र ब्याज) विवरण (अनुसूची ९)
- आर्थिक वर्ष २०५४/०५५ देखि २०७०/७१ सम्म प्राप्त भएको साँवा ब्याज तथा लाभांशको विवरण (अनुसूची १०)

आर्थिक विवरणहरु

- आ. व. २०७०/७१ को राजस्वको लगती आर्थिक विवरण
- २०७१ आषाढ सम्मको राजस्वको विवरण
- २०७१ आषाढको खर्चको फाँटवारी
- आ.व. २०७०/७१ को बजेट तथा खर्च शिर्षकगत आर्थिक विवरण
- वित्तिय व्यवस्थाको आर्थिक विवरण
- वित्तिय व्यवस्थाको खर्चको फाँटवारी
- आ.व. २०६७/०६८ देखि २०७०/७१ सम्मको सावा व्याज तथा लाभांश असुलीको संस्थागत विवरण (अनुसूची १.१.१)
- आ.व. २०७०/७१ को शेयर तथा ऋण लगानी र साँवा व्याज तथा लाभांश असुलीको संस्थागत विवरण
- शेयर लगानीको संस्थागत आर्थिक विवरण (अनुसूची २.१.१)
- शेयरको प्रकार (साधारण तथा प्रेफरेन्स शेयर) अनुसारको लगानी विवरण (अनुसूची २.१.२)

- संस्थापन ऐन अनुसार शेयर लगानीको विवरण (अनुसूची २.१.३)
- संस्थाको अस्तित्वको आधारमा तयार गरिएको शेयर लगानीको विवरण (अनुसूची २.१.४)
- आन्तरिक श्रोत तर्फको ऋण लगानीको संस्थागत आर्थिक विवरण (अनुसूची ३.१.१)
- वैदेशिक श्रोत तर्फको ऋण लगानीको संस्थागत आर्थिक विवरण (अनुसूची ३.२.१)

मुख्य लेखांकन नीतिहरू

आर्थिक वर्ष २०७०।७१ मा नेपाल सरकारले सार्वजनिक संस्थान एवं अन्य निकायहरूमा गरेको ऋण तथा शेयर लगानीको आर्थिक कारोवारको महालेखा नियन्त्रक कार्यालयबाट अवलम्बन गरिएका मुख्य मुख्य लेखांकन नीतिहरू देहाय बमोजिम रहेका छन् ।

(क) शेयर लगानी सम्बन्धमा:

- नेपाल सरकारले शेयर लगानी गरेका संस्थानहरूको वार्षिक प्रतिवेदनलाई कार्यालयको अभिलेखसंग भिडान गरी शेयर लगानीको आर्थिक विवरण प्रस्तुत गर्ने गरिएको छ । संस्थानहरूसंग हाल भिडान हुन नसकेको लगानीको हकमा कार्यालय वा संस्थानको अभिलेखमा जुन बढी हुन्छ सोही रकमलाई आधार मानिएको छ । भिडान नभएका यस्ता रकमहरू क्रमिक रूपमा भिडान गर्दै जाने प्रक्रियाको थालनी भएको छ ।
- वैदेशिक श्रोतबाट गरिएको विदेशी मुद्रागत शेयर लगानीको लेखा तथा प्रतिवेदनहरू तत्कालिन मूल्यमा रहेका छन् यसो गर्दा त्यस्तो वैदेशिक मुद्राको तत्कालिन विनिमय दरको आधारमा हुने नेपाली मुद्रामा परिणत गरी लेखांकन गरिएको छ ।
- तमसुक तथा शर्त/सम्झौता उल्लेख नभएका शेयर लगानीका रकमहरू विगत आर्थिक वर्षहरूमा निकास गरिएको आधारमा नै शेयर लगानीमा बाँकी लेखांकन गरिएको छ ।
- वस्तुगत सहायताको रूपमा गरिएको शेयर लगानीको रकम तत्कालिन मूल्यको आधारमा लेखांकन गरिएको छ । त्यसैगरी संस्थानहरूमा हस्तान्तरण गरिएका सम्पत्तिहरूको मुल्यांकन गरी लगानी भएकोमा नेपाल सरकारको निर्णयद्वारा कायम भएको मूल्यलाई लेखाङ्कनको आधार लिईएको छ ।

(ख) ऋण लगानी सम्बन्धमा

- नेपाल सरकारले ऋण लगानी गरेका संस्थानहरूको वार्षिक प्रतिवेदनलाई यस कार्यालयको अभिलेख संग भिडान गरी ऋण लगानीको आर्थिक विवरण प्रस्तुत गरिएको छ । संस्थानहरूसंग भिडान हुन नसकेको लगानीको हकमा कार्यालय वा संस्थानको अभिलेखमा जुन बढी हुन्छ सोही रकमलाई आधार मानिएको छ । भिडान नभएका यस्ता रकम क्रमिक रूपमा भिडान गर्दै जाने नीति अवलम्बन गरिएको छ ।
- वैदेशिक श्रोतबाट गरिएको विदेशी मुद्रागत ऋण लगानीको लेखा तथा प्रतिवेदनहरू तत्कालिन मूल्यमा रहेका छन् । त्यस्तो रकम वैदेशिक मुद्राको तत्कालिन विनिमय दरको आधारमा हुने नेपाली मुद्रामा रुपान्तरण गरी लेखाङ्कनमा गरिएको छ ।

- सहायक ऋण सम्झौता प्राप्त नभएका ऋण लगानीको रकम विगत आर्थिक वर्षमा निकास गरिएको आधारमा ऋण बाँकीको रूपमा लेखांकन गरिएको छ । त्यस्तो ऋण बाँकीका व्याजदर जानकारीको नहुने हुँदा व्याज रकम हिसाव गरी यसमा समावेश गरिएको छैन ।
- वस्तुगत सहायताको रूपमा भएको ऋण लगानीको रकम तत्कालिन मूल्यको आधारमा लेखांकन गरिएको छ । त्यसैगरी संस्थानहरूमा हस्तान्तरण गरिएका सम्पत्तिहरूको मुल्यांकन गरी ऋण लगानी भएकोमा नेपाल सरकारको निर्णयद्वारा कायम भएको मूल्यलाई आधार लिइ लेखांकन गरिएको छ ।
- दातृ संस्थाहरूबाट प्राप्त रकमहरू मध्ये संस्थानहरूमा गरिएको ऋण लगानीका रकमहरू सम्बन्धित संस्थानहरूसँग नेपाल सरकारले गरेको सहायक ऋण सम्झौताको आधारमा लेखांकन गरिएको छ ।
- वैदेशिक श्रोतबाट लगानी गरिएका बाँकी ऋण रकमहरूको प्रतिवेदन गर्दा सम्बन्धित आषाढ मसान्तको विनिमय दरलाई आधारमानी प्रतिवेदनमा लेखांकन गरिएको छ ।

(ग)

राजश्व सम्बन्धमा:


- राजश्व सम्बन्धी आर्थिक विवरणहरू नेपाल सरकारको प्रचलित लेखा प्रणाली अनुरूप प्रस्तुत गरिएको छ ।
- आर्थिक वर्ष २०७०/७१ सम्म वक्यौता रहेको व्याज तथा लाभांशको राजश्व वक्यौताको विवरण प्रस्तुत गरिएको छ ।
- तमसूक, निर्णय तथा सम्झौता प्राप्त हुन नसकेका ऋण तथा शेयर लगानी वक्यौताका रकमहरू यस आर्थिक विवरणमा समावेश छैनन् ।
- विगत वर्षहरूमा लगानी भएको तर शर्त, सम्झौता आदि प्राप्त हुन नसकि वक्यौता लगतमा नदेखिएका रकमहरू चालु आर्थिक वर्षमा त्यस्ता शर्त सम्झौता आदि प्राप्त भएकोमा चालु आर्थिक वर्षमा नै लगत कायम गरि बाँकी वक्यौता देखाईएको छ ।

(घ)

लेखा प्रणाली सुधारका सम्बन्धमा:

- नेपाल सरकारले विभिन्न संस्थामा गरेको लगानी (ऋण तथा लगानी) को लेखांकन तथा प्रतिवेदन प्रणालीलाई आधुनिक र व्यवस्थित बनाउने तर्फ निरन्तर प्रयास भइरहेको छ । यस सन्दर्भमा महालेखा परीक्षकको विभागको राय सुझावलाई समेत सुधारका लागि आधार मानिएको छ ।
- आन्तरिक ऋणको व्यवस्थापन सम्बन्धमा भएका सम्झौताहरूको समसामयिक पुनरावलोकन गर्ने कार्यको थालनी गरिएको छ ।
- नेपाल सरकारको संस्थानमा लगानी भएको शेयर तथा ऋण लगानीको हिसाव एक आपसमा भिडान गर्ने प्रकृया शुरु गरिएको छ । यस


- नेपाल सरकारको संस्थानमा लगानी भएको शेयर तथा ऋण लगानीको हिसाव एक आपसमा भिडान गर्ने प्रकृया शुरु गरिएको छ । यस प्रयोजनको लागि सम्बन्धित संस्थान, म.ले.नि.का., अर्थ मन्त्रालय समेतको सहभागितामा समिति गठन गरी एकीकृत एवं वास्तविक अभिलेख कायम गर्ने प्रयास भएको छ ।



सीता पुन श्रीस
लेखा अधिकृत



रमेश प्रसाद शिवाकोटी
उप-महालेखा नियन्त्रक



मुकुन्द राज प्रकाश घिमिरे
सह-महालेखा नियन्त्रक

सार्वजनिक संस्थानहरूमा आर्थिक वर्ष २०७०/७१ सम्म भएको लगानीको संक्षिप्त भलक

१. कूल लगानी स्थिति

यस अवधिको अन्तसम्म सरकारद्वारा १३९ वटा संस्थाहरूमा शोयर तथा ऋण गरी रु.२ खर्व ६७ अर्व ३६ करोड ३२ हजार लगानी भएको छ । जसमध्ये ऋण तर्फ १ खर्व ४० अर्व २१ करोड ७० लाख ७३ हजार र शोयर तर्फ १ खर्व २७ अर्व १६ करोड २९ लाख ५६ हजार लगानी भएको छ । (अनुसूची १)

तालिका १

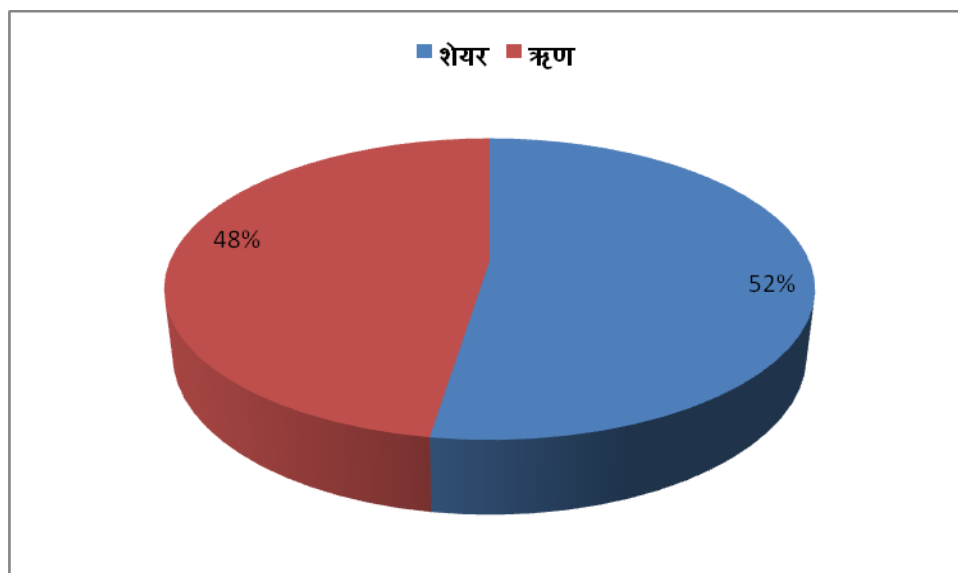
शोयर तथा ऋण लगानीको स्थिति

क्र. सं.	विवरण	आर्थिक वर्ष २०६८/६९ सम्मको	आर्थिक वर्ष २०६९/७० सम्मको	आर्थिक वर्ष २०७०/७१ मा लगानी	हाल सम्मको रकम (रु.)	प्रतिशत
१	ऋण लगानी					
	(क) आन्तरिक ऋण	३६,६६,३०,२४,३३४।४१	४१,६९,३४,००,३६७।९६	७,६६,२७,९९,५१६।०	४९,०२,६६,०२,६०५।३१	
	(ख) वैदेशिक ऋण	११५६७३६४४७०९।७६	६५६५०१०९५२३।२५	१०१९३१६०००।००	६६२६९१६१२९६।९४	
	(ग) वैदेशिक सोफै भुक्तानी	०	०।००	४९०११०९०६०।४७	४९०११०९०६०।४७	
	ऋण जम्मा	१५४५५६६६९०४४।१७	१०७४४३५०९९१।२३	१३६०३२२४५९६।४७	१४०२१७०७३१६।७२	५२।४५
२	शोयर लगानी					
	(क) साधारण	१०१११११७०९६०।४०	११००५६१६७००३।३४	६७९७३६२३६६।००	११६०७६६०५२२९।४९	
	* वैदेशिक शोयर	०।००	३१५५६१६०२३।७२	३६७३७६४०।७५	३६९५५३६६४।४७	
	(ख) प्राथमिकता प्राप्त	१०५७६७५२३२९।५५	१०५७६७५२३२९।५५	०।००	१०५७६७५२३२९।५५	
	(घ) सोफै भुक्तानी बाट	०।००	०।००	५०९४०१३१४।११	५०९४०१३१४।११	
	शोयर जम्मा	१११७६७९२३३०९।९५	१२०६३२९३९३३।६९	९३४५५०१५२०।६६	१२७१६२९५६६७३।१५	४७।५५
	# कूल जम्मा	२६६३२४७९२३५४।१२	२४८१७६४४९२४।१२	२२९४८७२६११।१३	२६७३८००३२०५।८७	१००

* वैदेशिक शोयर लगानी को रकम साधारण शोयर अन्तर्गत समावेश गरिएको छ ।

कूल लगानी तर्फ आर्थिक वर्ष २०६८/०६९ र २०६९/७० को कूल लगानी रकम सम्बन्धित आ.व. को वार्षिक प्रतिवेदन अनुसार ।

□ आर्थिक वर्ष २०६९/७० को प्रतिवेदन अनुसार ।



यस अवधि सम्ममा कुल लगानीमा ऋण लगानीको अंश ५२।४५ प्रतिशत र शेयर लगानीको अंश ४७।५५ प्रतिशत रहेको छ ।

वार्थिक वर्ष २०६८।६९ सम्मको ऋण लगानीको तुलनामा आ.व. २०६९।७० मा १७।४८ प्रतिशतले कमी र आ.व. २०७०।७१ मा आ.व. २०६९।७० को तुलनामा १०।६७ प्रतिशत वृद्धि भएको देखिन्छ । यसै गरि शेयर लगानी तर्फ २०६८।६९ सम्मको लगानीको तुलनामा आ.व. २०६९।७० मा आ.व. २०६९।७० को तुलनामा ७।९३ प्रतिशत र आ.व. २०७०।७१ मा ७।७५ प्रतिशतले वृद्धि भएको देखिन्छ ।

वैदेशिक शेयर लगानी सम्बन्धमा आ.व. २०७०।७१ मा IMF को शेयर लगानी फिर्ता रु.२,८२,४८,००,०००।०० राजश्वमा दाखिला गरिएको छ ।

१.१ शेयर लगानी स्थिति

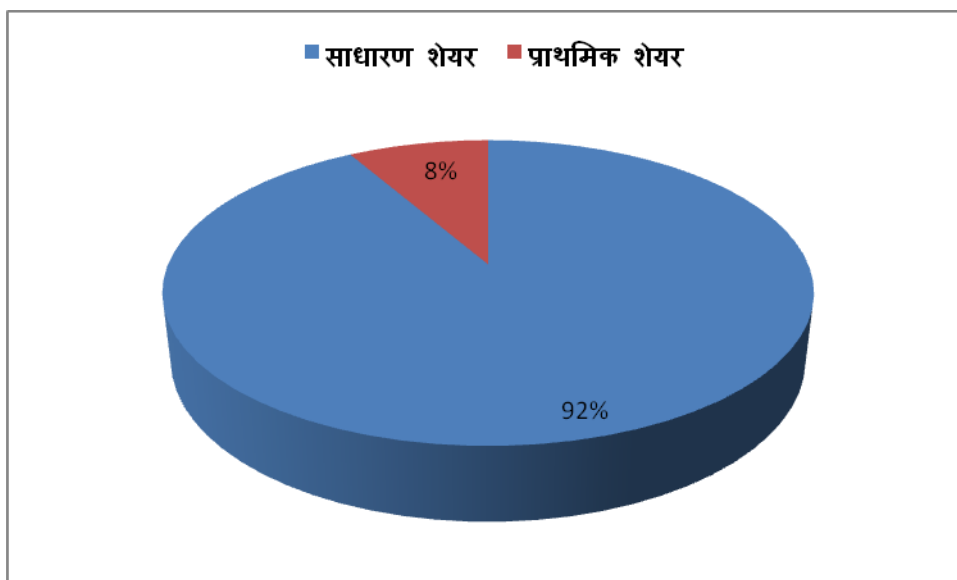
१.१.१ कूल शेयर लगानी स्थिति

यस अवधिसम्म सरकारद्वारा १०७ संस्थाहरूमा नगद तर्फ रु. १ खर्ब २६ अर्ब ६५ करोड ३५ लाख ५७ हजार रुपैया र आ.व. २०७०।७१ को शोभै भुक्तानी बाट रु. ५० करोड ९४ लाख १ हजार ३ सय १४ रुपैया गरी जम्मा १ खर्ब २७ अर्ब १६ करोड २९ लाख ५८ हजार ८ सय ७३ रुपैया शेयर लगानी भएको छ । यसमा साधारण शेयरको अंश ९१.६५ प्रतिशत तथा प्राथमिकता प्राप्त शेयरको अंश ८.३५ प्रतिशत रहेको छ । (अनुसूची २.१.१)

तालिका २
कुल शेयर लगानीको स्थिति

क्र.सं.	विवरण	वार्थिक बर्षका २०६८/६९	वार्थिक बर्षका २०६९/७०	वार्थिक बर्षका २०७०/७१	बा.ब.०७०/७१ सम्मको	प्रतिशत
१	क) साधारण शेयर	१०११११७०९८०/४०	११००५६९८७२२३/३४	८८३६१००२०६/७५	११६०७६८०५२२९/४९	९१.६५
२	ख) प्राथमिकता शेयर	१०५७६७५२३२९/५५	१०५७६७५२३२९/५५	०	१०५७६७५२३२९/५५	८.३५
	जम्मा	१११७६७९२३३०९/९५	१२०६३२९३९५५/८९	८८३६१००२०६/७५	१२६६५३५५७५५९/०४	१००.०

नोट बा.ब. २०७०/७१ को सोझै भुक्तानीबाट गरिएको शेयर लगानी को रकम रु. ५०९४०१३१४/११ यसमा समावेश भएको छैन ।



शेयर लगानी मध्ये सबै भन्दा बढी विद्युत प्राधिकरणमा रु ५४ अर्ब ६७ करोड ५५ लाख १७ हजार लगानी भएको छ भने दोश्रो ठूलो लगानी नेपाल नागरिक उड्डयन प्राधिकरण छ जसमा रु. १४ अर्ब ८३ करोड १४ लाख ६७ हजार लगानी भएको छ । त्यसै गरी तेस्रो क्रममा नेपाल दूरसंचार कम्पनी लि.मा रहेको छ । उक्त संस्थामा रु. १३ अर्ब ७२ करोड ४२ लाख १३ हजार लगानी भएको छ ।

१.१.२ संस्थापन ऐनको आधारमा शेयर लगानी स्थिति

संस्थापन ऐनको आधारमा भएको लगानीलाई हेर्दा विशेष ऐन अन्तर्गत स्थापित संस्थाहरूमा शेयरको ठूलो हिस्सा लगानी भएको देखिन्छ । विद्युत प्राधिकरणको लगानी यसै समुह भित्र पर्दछ । तत्पश्चात् ठूलो हिस्सा कम्पनी ऐन अन्तर्गत संचालित संस्थाहरूमा लगानी भएको छ । नेपाल दूर संचार कम्पनी यसै समूहमा पर्दछ । (अनुसूची २.१.३)

तालिका २.१
संस्थापन ऐनको आधारमा शेयर लगानी स्थिति

क्र.सं.	विवरण	संस्था संख्या	रकम	प्रतिशत
१	संचार ऐन	२	२०६२१४६५४६।००	१।६४
२	कंपनी ऐन	६६	२९२६२७७४०२०।२९	२३।१०
३	सहकारी ऐन	२	१११३९६००।००	०।०१
४	संस्थान ऐन	६	२९२२१३२६३६।०१	२।३१
५	बौद्धिक विकास व्य. ऐन	२	१२३३४१५००।००	०।१०
६	विशेष ऐन	२०	९२१५४७६४६५।७४	७२।७६
७	विविध ऐनहरु अन्तर्गत	७	९७२३६२००।००	०।०६
	जम्मा	१०७	१२६६५३५५७५५९।०४	१००।००

नोट बा.व. २०७०।७ को सोझै भुक्तानीबाट गरिएको शेयर लगानी को रकम रु. ५०९४०१३१४।११ यसमा समावेश भएको छैन ।

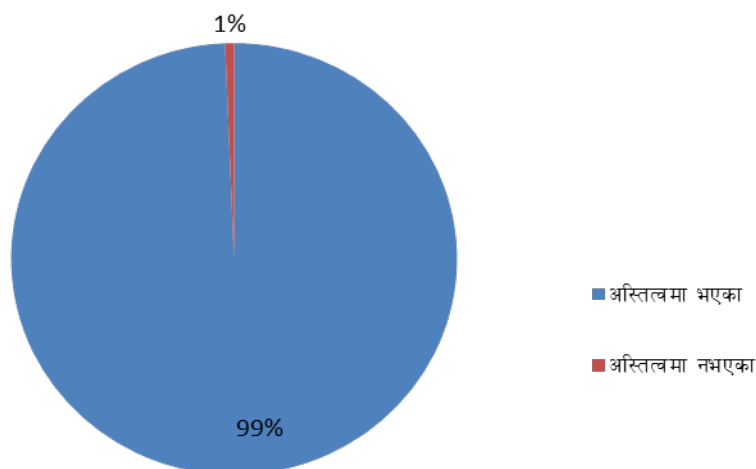
१.१.३ संस्थाको अस्तित्वको आधारमा लगानी

शेयर लगानी भएका १०७ वटा संस्थाहरु मध्ये २९ वटा संस्थाहरु अस्तित्वमा नरहेका देखिन्छन् । कूल शेयर लगानीमा यी संस्थाहरुको हिस्सा भने केवल ०.६० प्रतिशत मात्र रहेको छ । (अनुसूची २.१.४)

तालिका २.२
संस्थाको अस्तित्वको आधारमा शेयर लगानी

क्र.सं.	विवरण	संस्था संख्या	रकम	प्रतिशत
१	अस्तित्वमा भएका	७६	१२५६७७५६९०१७।४९	९९।३९
२	अस्तित्वमा नभएका	२९	७७५९६६५४१।५५	०।६१
	जम्मा	१०७	१२६६५३५५७५५९।०४	१००।००

नोट बा.व. २०७०।७ को सोझै भुक्तानीबाट गरिएको शेयर लगानी को रकम रु. ५०९४०१३१४।११ यसमा समावेश भएको छैन ।



नोट: यी संस्थाहरूको अस्तित्वको बारेमा आधिकारिक रूपमा पुष्टि हुन भने बाँकी छ ।

२. ऋण लगानी

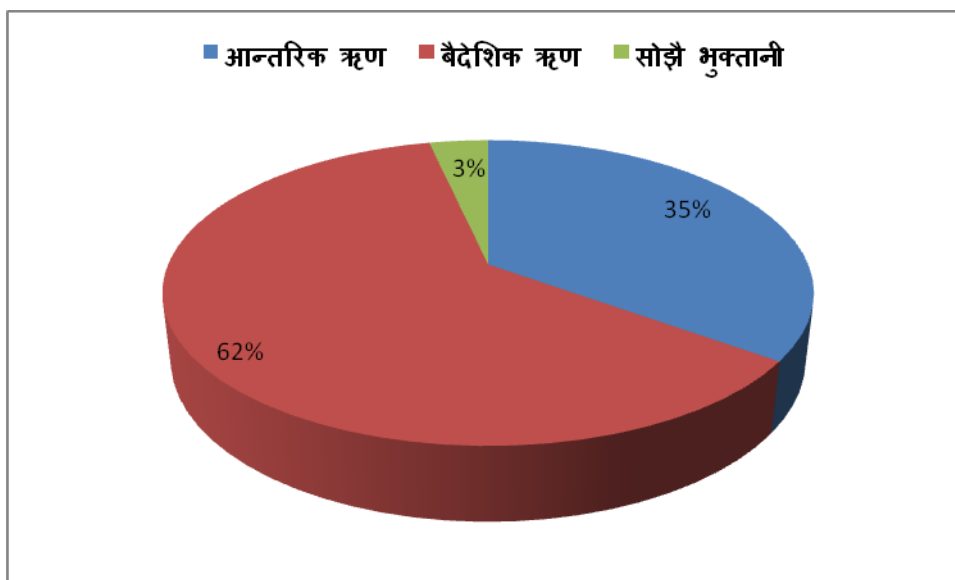
२.१ कूल ऋण लगानी स्थिति

प्रतिवेदन अवधि सम्म सरकारद्वारा आन्तरिक श्रोतबाट रु. ४९ अर्ब २ करोड ६८ लाख मात्र (कूल ऋण लगानीको ३४.९६ प्रतिशत) तथा वैदेशिक श्रोतबाट रु. ८६ अर्ब २८ करोड ९९ लाख (कूल ऋण लगानीको ६९.५४ प्रतिशत) र आ.व २०७०/७१ मा सोझै भुक्तानी वाट रु. ४ अर्ब ९० करोड ११ लाख गरी कूल रु. १ खर्व ४० अर्ब २९ करोड ७० लाख लगानी भएको छ । उक्त लगानी मध्ये केही ऋणहरूको हिसाव भिडान हुन बाँकी छ । शोयर लगानीमा जस्तै ऋण लगानी तर्फ पनि कूल ऋणको ठूलो हिस्सा विद्युत प्राधिकरणमा लगानी भएको छ । (अनुसूची ५)

तालिका ३

कूल ऋण लगानीको स्थिति

क्र.सं.	विवरण	२०६८/६९ सम्मको ऋण लगानी	२०६९/७० सम्मको ऋण लगानी	२०७०/७१ को ऋण लगानी	हाल सम्मको ऋण लगानी रकम	प्रतिशत
१	आन्तरिक ऋण	३८६८३०२४३३४।४१	४९६९३४००३८७।९८	७६८२७९९५१६।००	४९०२६८०२८०५।३१	३४।९६
२	वैदेशिक ऋण	११५८७३८४४७०९।७६	८५८५०९०९५२३।२५	१०९९३९६०००।००	८६२८९९६९९२८।९४	६९।५४
	सोझै भुक्तानी	०	०	४९०९१०९०८०।४७	४९०९१०९०८०।४७	३।५०
	जम्मा	१५४५५६८६९०४४।१७	१२७५४३५०९९१।२३	१३६०३२२४५९६।४७	१४०२९७०७३८१।७२	१००।००



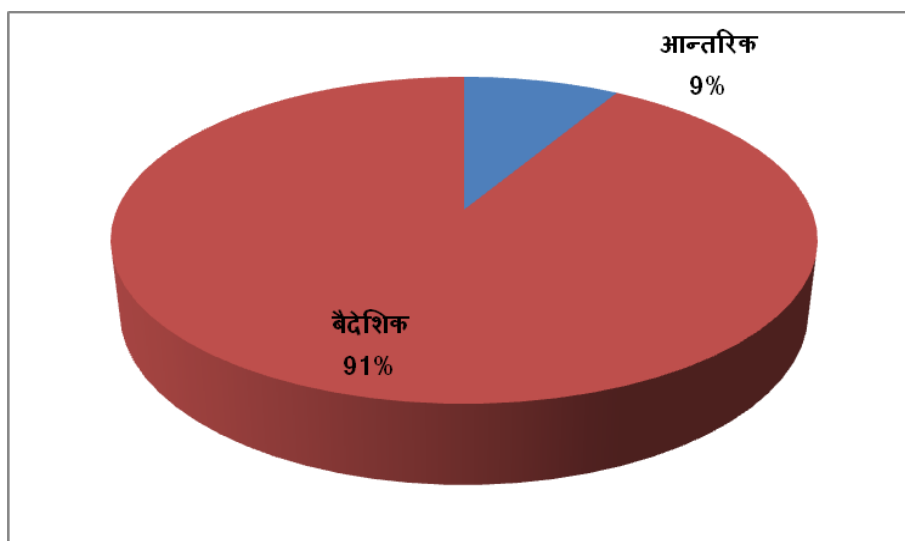
नोट. बाब २०७०।७१ को सोझै भुक्तानीको लगानी मात्र छुट्टिएको छ ।

२.२ साँवा व्याज असुलीको स्थिति

सरकार/रा संस्थाहरूमा भएको कूल ऋण लगानी अन्तर्गत हालसम्म सरकारलाई साँवा तर्फ रु. ३६,३०,८९,९७,३२२।९९ तथा व्याज तर्फ रु. ३१,३२,७९,३९,२२२।२१ गरी कूल रु. ६७,६३,६९,३६,५४४।४० असुली भएको छ । (अनुसूची ९)

तालिका ३.१
साँवा व्याज असुलीको स्थिति

विवरण	आ.ब	साँवा असुली	ब्याज प्राप्त	जम्मा प्राप्त	प्रतिशत
आन्तरिक	२०६८।६९ सम्मको	३०७६६९६८७।४३	१७७३३३४५६९।७९	४८५००३१४४१।२२	६५.३
	२०६९।७० सम्मको	३४०१९३७७२०।१०	१९४२८२०९९६।०१	५३४४७५८७१।११	
	२०७०।७१ को	२१२४७००९६।६७	१८२९५७५३१।८१	३९५४२७६२८।४८	
	२०७१।७१ सम्मको	३६३८३६५७६।८०	२१३३७०७६६।१७	५७७२०७२९३३।९७	
बैदेशिक	२०६८।६९ सम्मको	३१९१०२४५४५।२१	२६७९८७०९९६२।७७	५८७०८९५५४१।९८	९१।४७
	२०६९।७० सम्मको	३३१९०२५४९७९।००	२८६४८५७७८९।२६	६१८३८८३२८७।२६	
	२०७०।७१ को	३५७३४१३९८।३५	१४६८९८०७९२।०८	१८२६३२२१९०।४३	
	२०७०।७१ सम्मको	३२६७०६३१५४।३९	२९१९४२३२०५६।०४	६१८६४८६३६१।४३	
कूल जम्मा		३६३०८९९७३२२।९९	३१३२७९३९२२२।२१	६७६३६९३६५४४।४०	
प्रतिशत		५३.६८	४६.३२		१००



आन्तरिक तर्फ, आर्थिक वर्ष २०६८/६९ सम्मको सांवा असुली को तुलनामा आ.व. २०६९/७० मा १०।५७ प्रतिशत र आ.व. २०७०/७१ मा ६।२५ प्रतिशत वृद्धि भएको देखिन्छ । आ.व. २०६९/७०मा ब्याज प्राप्तिमा ९।५५ प्रतिशत र आ.व. २०७०/७१ मा ९।४१ प्रतिशतले वृद्धि भएको छ । यसै गरि वैदेशिक तर्फ आ.व. २०६८/६९ सम्मको सांवा असुलीको तुलनामा आ.व. २०६९/७० मा ४।०१ प्रतिशत र आ.व. २०७०/७१ मा १।०७ प्रतिशतले वृद्धि भएको छ । आ.व. २०६८/६९ को ब्याज प्राप्तिको तुलनामा आ.व. २०६९/७० मा ६।९० प्रतिशत र आ.व. २०७०/७१ मा ५।१२ प्रतिशतले वृद्धि भएको देखिन्छ ।

२.३ संस्थाको अस्तित्वको आधारमा ऋण लगानी स्थिति

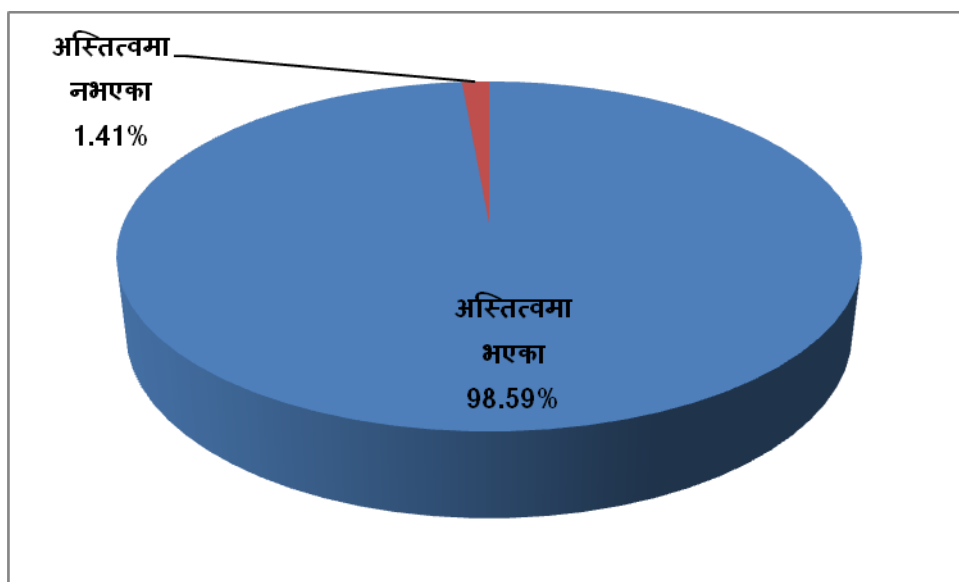
आन्तरिक श्रोतबाट ऋण लगानी भएका ६७ संस्थाहरू मध्ये १७ वटा तथा वैदेशिक श्रोतहरूबाट ऋण लगानी भएका ४७ मध्ये ६ वटा संस्थाहरू विभिन्न कारणले अस्तित्वमा छैनन् । कूल लगानीमा यिनीहरूको हिस्सा १.४१ प्रतिशत रहेको छ ।

(अनुसूची ६)

तालिका ३.२

संस्थाको अस्तित्वको आधारमा ऋण लगानीको स्थिति

क्र.सं.	विवरण	अस्तित्वमा भएका		अस्तित्वमा नभएका	
		संस्था संख्या	रकम	संस्था संख्या	रकम
१	आन्तरिक ऋण	६७	४७२६०६८०२९२।१४	१७	१७६६१२२५१३।१७
२	वैदेशिक ऋण	४७	८६१२२५३८२५८।१४	६	१६६६२३०४।००
	जम्मा	१०७	१३३३८३२१८५५।०२८	२३	१,९३२,७४५,५५३।१७
	प्रतिशत		९८।५९		१।४१



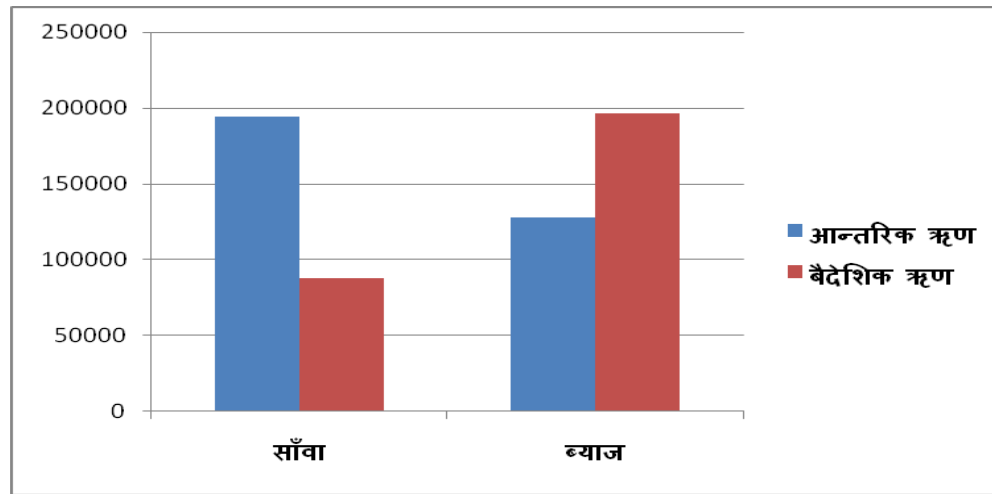
नोट: यी संस्थाहरूको अस्तित्वका बारेमा भने आधिकारिक निकायबाट पुष्टि हुन बाँकी छ ।

२.४ भाखा नाघेको साँवा व्याजको स्थिति

प्रतिवेदन अवधिको अन्तसम्ममा सरकारले प्राप्त गर्नुपर्ने तर प्राप्त हुन नसकेको अर्थात् भाका नाघेको साँवा व्याज रु ६० अर्ब ६९ करोड १८ लाख ५९ हजार पुगेको छ । (अनुसूची ७)

तालिका ३.३
भाखा नाघेको साँवा व्याजको स्थिति

क्र.सं.	विवरण	सङ्ख्या	व्याज	जम्मा	प्रतिशत
१	आन्तरिक ऋण	१९,४४,४९,७१,८०६।८२	१२७६४१०५९९३।८४	३२२०९०७७८००।६६	५३.०६%
२	वैदेशिक ऋण	८८०९७७९६९४।२७	१९६७३००१७३५।७८	२८४८२७८१४३०।०५	४६.९४%
	जम्मा	२८२५४७५१५०१।०९	३२४३७१०७७२९।६२	६०६९१८५९२३०।७१	१००%
	प्रतिशत	४६.५५%	५३.४५%	१००%	



नोट: सम्झौतापत्रमसुक प्राप्त नभएका, ऋणको व्याजदरको शर्त नखुलेका तथा लगानी दिन एवं लगानी रकम नै निश्चित नभएका ऋणहरूको भाखा नाघेको साँवा व्याज भने प्रस्तुत प्रतिवेदनमा उल्लेख गर्न सकिएको छैन ।

२.५ संस्थाको अस्तित्वको आधारमा बाँकी ऋण र भाखा नाघेको साँवा व्याजको स्थिति

प्रतिवेदन अवधिको अन्त सम्मको भाखा नाघेको साँवा कूल रु. २८ अर्ब २५ करोड ४७ लाख ५१ हजार ५ सय १ रुपैया र व्याज ३२ अर्ब ४३ करोड ७१ लाख ७ हजार ७ सय २९ रुपैया गरी कुल रु. ६० अर्ब ६९ करोड १८ लाख ५९ हजार २ सय ३० रुपैया मात्र भाखा नाघेको साँवा व्याज रहेको छ । जस मध्ये रु १ अर्ब ३३ करोड ३५ लाख ४५ हजार ९ सय ४३ रुपैया सँझा तथा व्याज अस्तित्वमा नभएका संस्थाहरूसँग सम्बन्धित रहेकोले सो रकम उठ्ने संभावना छैन । यस्ता संस्थाहरूको नाममा रहेको शीयर/ऋण हिसाव अपलेखनको प्रक्रिया अगाडी बढाइएको छ तर हाल सम्म निर्णय भने भएको छैन । (अनुसूची ८)

तालिका ३.४

संस्थाको अस्तित्वको आधारमा बाँकी ऋण र भाखा नाघेको साँवा व्याजको स्थिति

क स	ऋण विवरण	अस्तित्वमा भएका		अस्तित्वमा नभएका	
		०७०।७१ सम्म बाँकी ऋण	भाखा नाघेको साँवा व्याज	०७०।७१ सम्म बाँकी ऋण	भाखा नाघेको साँवा व्याज
१	आन्तरिक	४७०४८२१०१९५।४७	३११२६२३३७०।५०	१७६६१२२५१३।१७	१०८२८४४०९८।७४
२	वैदेशिक	८५८१८६२८६६६।४५	२८२३२०७९५८५।३०	१६६६२३०४०।००	२५०७०१८४४।७१
	जम्मा	१३२८६६८३८८६१।९२	५९३५८३१३२८५।८	१९३२७४५५५३।१७	१३३३५४५९४३।४५

नोट: यी संस्थाहरूको अस्तित्वको बारेमा आधिकारिक रूपमा पुष्टि हुन भने बाँकी छ ।

३. सांवा, व्याज तथा लाभांश असूलीको २०५४।५५ देखि २०७०।७१ सम्मको स्थिति

३.१ कूल असूली स्थिती

सरकारद्वारा भएको लगानी अन्तर्गत आर्थिक वर्षका २०५४।५५ देखि २०७०।७१ सम्म सरकारलाई सांवातर्फ रु २६ अर्ब ५५ करोड १४ लाख ८१ हजार ४ सय ९० रुपैया मात्र, व्याज तर्फ रु २० अर्ब ९३ करोड ९ लाख ८९ हजार २ सय ३६ रुपैया तथा लाभांश तर्फ रु ७६ अर्ब ४४ करोड ४९ लाख ४६ हजार ७ सय ३ रुपैया गरी जम्मा रु १ खर्व २३ अर्ब ९२ करोड ७४ लाख १७ हजार ४ सय ३० रुपैया मात्र प्राप्त भएको छ ।

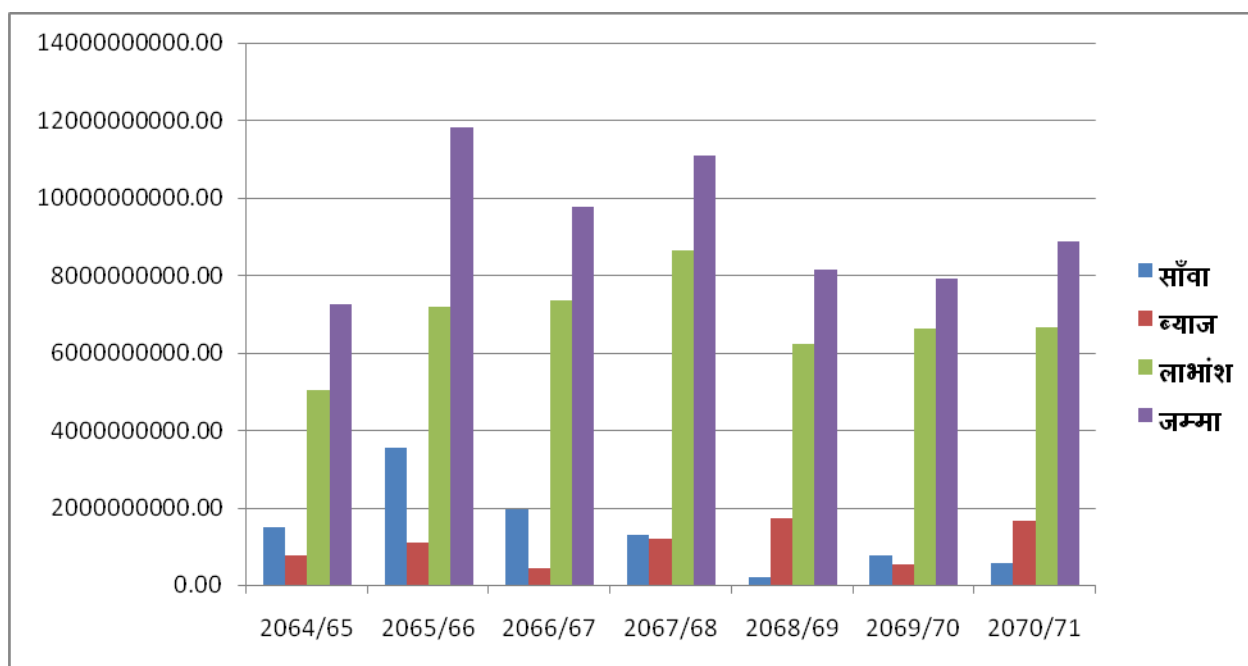
आ.व. २०७०।७१ मा सांवा, व्याज तथा लाभांश जम्मा ८ अर्ब ८६ करोड ८ लाख २० हजार १ सय २६ रुपियां असूली भएको छ । (अनुसूची १०)

तालिका ४

सांवा, व्याज तथा लाभांश असूलीको २०५४।५५ देखि २०७०।७१ सम्मको स्थिति

आ.व	सांवा	व्याज	लाभांश	जम्मा
२०५४।५५	१,२४७,९०७,४३४।४१	१,१५३,१४३,५३८।८७	१,१८३,२५३,५०२।५०	३,५८४,३०४,४७५।७८
२०५५।५६	२,२४१,५६२,३१५।०४	१,६५९,४८७,७७३।८५	१,७७९,९७४,४९०।५०	५,६८१,०२४,५७९।३९
२०५६।५७	२,१४२,६५९,४०७।७९	१,५६८,१४०,१७०।३७	२,६२३,५८८,३४७।२३	६,३३४,३८७,९२५।३९
२०५७।५८	२,०५७,०५५,८४३।९४	१,४६५,७७४,७०६।८४	२,३३६,३९८,०५५।९१	५,८५९,२२८,६०६।६९
२०५८।५९	१,९२८,२३७,३०६।५०	१,२२०,२७३,७९१।२५	२,४८६,२१७,४६९।००	५,६३४,७२८,५६६।७५
२०५९।६०	१,५३९,६५९,६९०।९४	९२४,६१६,४६८।०७	२,४९७,६४२,९५८।०५	४,९६१,९१९,११७।०६
२०६०।६१	१,८४९,१८२,१८१।३४	१,६०५,२८८,६५१।६५	२,६६०,५६०,९९१।५३	६,११५,०३१,८२४।५२
२०६१।६२	१,२३८,९२७,७९९।३५	१,४५७,८२३,३१८।१६	४,५८९,८८१,२६५।२८	७,२८६,६३२,३८२।७९
२०६२।६३	१,५११,९११,८२६।४०	१,४३४,५३७,४९३।०४	३,६९४,७१३,१२९।९७	६,६४७,१६२,४४९।४१
२०६३।६४	१,०३१,३२५,०५३।६१	१,०४९,७८१,०७७।२४	४,९३४,११२,६७०।४४	७,०१५,२१८,८०९।२९
२०६४।६५	१,४८९,०६०,६२९।२३	७४६,५७१,३६९।२३	५,०२५,७६८,८२९।३१	७,२६१,४००,८२७।७७
२०६५।६६	३,५२८,८२१,६४१।८५	१,०८६,१८७,०९१।४७	७,१९७,३६२,९७९।३९	११,८१२,३७९,७१२।७१
२०६६।६७	१,९५३,५३७,१८९।५२	४४६,६००,६००।९९	७,३५०,७८३,४४०।८७	९,७५०,९२१,२३१।३८
२०६७।६८	१,२७९,५०९,६८९।८२	१,१९९,०५६,२०७।७२	८,६२४,६२८,९२३।२२	११,१०३,१९४,८२०।७६
२०६८।६९	१,८७,००४,९७१।९०	१,७३५,३९०,२००।६२	६,२०६,५५३,९४६।९१	८,१२८,९४९,११९।४३
२०६९।७०	७५५,३०७,०१४।१४	५२६,३७८,४८३।५१	६,६१४,४३५,३९५।६२	७,८९६,१२०,८९३।००
२०७०।७१	५६९,८११,४९४।९५	१,६५१,९३८,३२३।९१	६,६३९,०७०,३०७।३५	८,८६०,८०१,२६१।२१
जम्मा	२६,५५१,४८१,४९०।७३	२०,९३०,९८९,२३६।७९	७६,४४४,९४६,७०३।०८	१२३,९२७,४१७,४३०।३३

आर्थिक वर्षका २०६३।०६४ देखि आर्थिक वर्षका २०७०।७१ सम्मको असूलीको स्थिती



३.२ कूल शेयर लगानी तथा आ.ब.२०७०/७१ मा प्राप्त लाभान्श असुलीको संस्थागत स्थिती :

सरकारबाट आ.ब.२०७०/७१ मा ८ वटा संस्थाहरूमा रु. ८ अर्ब ८३ करोड ६९ लाख २ सय ६ रुपैया ७५ पैसा शेयर लगानी गरेको छ । १० वटा संस्थाहरूबाट मात्र तल उल्लेख भए अनुसार रु. ६ अर्ब ६३ करोड ९० लाख ७० हजार ३ सय ७ रुपैया ३५ पैसा लाभान्श प्राप्त भएको छ । सोको ९५.०९ प्रतिशत रकम नेपाल दूरसंचार कम्पनीबाट प्राप्त भएको छ । अन्य ६ वटा संस्थाहरूबाट प्राप्त लाभान्शको अंश केवल ४.९१ प्रतिशत रहेको छ । (अनुसूची १.१.१ तथा १.१.२)

तालिका ४.४

क्र.सं.	संस्थाको नाम	शेयर लगानी	प्रतिशत	वार्षिक वर्षका २०७०/७१ मा लाभान्श असुली	प्रतिशत
१	नेपाल राष्ट्र बैंक	२५०००००००	२.८३%	०	०
२	नेपाल विद्युत प्राधिकरण	६४५७९१३४६६	७३.०९%	०	०
३	नेपाल दूरसंचार कम्पनी	०	०	६३९३०३७७००१००	९५.०९%
४	बाँकी संस्थाहरू	२९२८९८६७४०१७५	२४.०९%	३२६०३२६०७३५	४.९१%
जम्मा		८८३६९००२०६१७५	१००%	६६३९०७०३०७३५	१००%

४. ऋण व्यवस्थापनका पक्षमा देखिएका समस्याहरू ।

- **राष्ट्रिय नीतिको अभाव-** विभिन्न संस्थाहरूमा गरी रु.२ खर्ब ६७ अर्ब रुपैयां भन्दा बढी लगानी भैसकेको छ तर हालसम्म पनि लगानी नीति बन्न नसक्दा लगानीको प्राथमिकता, ब्याजदरको सैद्धान्तिक आधार एवं लगानी व्यवस्थापनका कतिपय पक्षमा अस्पष्टता छ । सरकारद्वारा जारी लाभान्श नीतिको कार्यान्वयन पनि प्रभावकारी हुन सकिरहेको छैन । प्राय जसो संस्थाहरूमा तत्कालीन आवश्यकता पूरा गर्ने गरी मात्र कतिपय जिर्ण संस्थानमा तलव भत्ता भूतानी प्रयोजनको लागि समेत ऋण लगानी गरिएको छ । दीर्घकालीन लगानी नीतिको अभाव रहेको छ ।

- **भान्तरिक ऋणहोको कोडि' व्यवस्था नहुनु** - भान्तरिक ऋणहोको कोडि' (Loan ID NO.) नहुनाले ऋण भिडान तथा अभिलेखनमा समेत समस्या रहेको छ ।
- **एकरबाट मात्र लगानी नहुनु**- एकरबाट मात्र लगानी नभै विभिन्न निकायहरूबाट विभिन्न बजेट शीर्षकहरू अन्तर्गत समेत लगानी हुने गरेको । त्यस्तो जानकारी यथासमयमा यस कार्यालयमा प्राप्त हुन नआएमा लगानीको अभिलेख छुट्न जाने संभावना रहन्छ । यदि यस्तो लगानी खर्च शीर्षक नं. ३११११ संस्थानमा ऋण लगानी तथा ३१२११ संस्थानमा शेयर लगानी बाहेकका अन्य शीर्षकहरूबाट भएको रहेछ भने त त्यस्तो लगानीको अभिलेखन नहुने सम्भावना बढी हुन्छ ।
- **शेयर लगानी संग सम्बन्धित समस्या**- केही संस्थाहरू र यस कार्यालयको अभिलेखले देखाएको शेयर लगानीको पारस्परिक हिसाव भिडान हुन समेत बाँकी छ । सरकारबाट विभिन्न संस्थाहरूमा भएको शेयर लगानी मध्ये केही संस्थाहरूको अधिकृत पूंजी खुलाउन सकिएको छैन, केही संस्थाहरूको शेयर प्रमाणपत्र प्राप्त हुन बाँकी रहेको छ । कम्पनी ऐनअन्तर्गत गठित संस्थाहरूमध्ये अधिकांशको शेयर प्रमाणपत्र प्राप्त भए पनि अन्य ऐन अन्तर्गत स्थापित संस्थाहरूबाट शेयर प्रमाणपत्रहरू उपलब्ध हुन सकेका छैनन् । शेयर लगानी हिसाव पूर्ण रूपमा अध्यावधिक हुन नसक्दा स्वामित्वको आधारमा सरकारको शेयर लगानी स्थिती खुलाउन सकिएको छैन ।
- **ऋण हिसाव भिडानमा समस्या** - सरकारबाट विभिन्न संघ/संस्थाहरूमा भएको लगानीमध्ये यस कार्यालयबाट सोझै भएको लगानीको हिसाव भिडानमा समस्या छैन । तर वैदेशिक स्रोतबाट भएको लगानीको हकमा सेकेण्डरी डाटाबाट भर्नुपर्ने, लगानी दिनको विनिमय दरको आधारमा नै.र. मा लगानी कायम गर्नुपर्ने, एउटै ऋणमा मल्टिपल यूजर समेत रहने जस्ता विभिन्न कारणहरूले गर्दा लगानीको पारस्परिक अभिलेख भिडान कार्य अध्यावधिक हुन सकेको छैन । खास गरी हिसाव भिडान कार्य बाध्यात्मक नभईदिनाले लामो समय देखि भिडान कार्यले पूर्णता पाउन सकेको छैन ।
- **नियमित रूपमा साधारण सभा नचलाउने तथा लेखापरीक्षण नगराउने प्रवृत्ति**- कतिपय संस्थाहरूको लेखा परीक्षण नियमित हुन सकेको छैन । कम्पनी ऐनअन्तर्गत गठित कतिपय संस्थाहरूले अनिवार्यपले चलाउनुपर्ने वार्षिक साधारणसभा समेत नचलाउने गरेकाले त्यस्ता संस्थाहरूबाट प्राप्त वित्तीय विवरणहरूको प्रमाणिकरण हुन नसकेको स्थिति छ । कतिपय संस्थाहरूले आफ्नो कारोबारको लेखापरीक्षण समेत गराएका छैनन् ।
- **संस्थागत लगानी तथा सो संग सम्बन्धित सांवा व्याज जस्ता दायित्वहरूलाई सम्बन्धित संस्थाको वित्तीय प्रतिवेदनले अलग्गै देखाउने व्यवस्था नहुनु** - कतिपय संस्थाहरूको वित्तीय प्रतिवेदनले सरकारबाट भएको ऋण तथा शेयर लगानी एवं सो को व्याज, लाभांश जस्ता दायित्वहरू स्पष्ट रूपमा अलग्गै देखाउने नगरेकाले त्यस्ता प्रतिवेदनहरूको अध्ययनबाट मात्र लगानी भिडान गर्न सकिने अवस्था पनि छैन ।
- **सफ्टवेयर** - लगानी कारोबारको सफ्टवेयर नहुदा सम्पूर्ण हिसावकिताव Manually राख्नुपर्ने अवस्था छ । यसले गर्दा लगानीको अभिलेखन, रिपोर्टि', विलि', रिकन्सिलेसन जस्ता कार्यहरू प्रभावकारी ढंगबाट अगाडि बढाउन सकिएको छैन । जसले गर्दा लगानी हिसावको अभिलेखन तथा रिपोर्टि', वेरुजु फल्लुयौट जस्ता कार्यमा नै अधिकांश समय खर्च हुने गरेको छ ।

५. लगानी व्यवस्थापनलाई प्रभावकारी बनाउन सुधार गर्नुपर्ने पक्षहरू

५.१ लगानी नीति

- सरकारबाट विभिन्न संस्थाहरूमा शेयर र ऋण गरी रु.२ खर्ब ६७ अर्ब भन्दा बढी लगानि भै सकेको छ, तर हाल सम्म राष्ट्रिय लगानी नीति तर्जुमा हुन नसक्दा, व्याजदर, भूतानी अवधि जस्ता लगानी व्यवस्थापनका धेरै पक्षमा अनौलता रहेको छ । उक्त तथ्यलाई मनन गरी लगानी नीति तर्जुमा हुनपर्ने ।

- साथै सरकार द्वारा जारी गरिएको लाभांश नीतिको प्रभावकारी कार्यान्वयन नभएकाले यसमा पुनर्विचार हुनु पर्ने,
- लगानी गर्दा महलेखा नियन्त्रक कार्यालयको बाट मात्र लगानी गर्ने गरी लगानीमा एकाग्र प्रणाली लागु गर्ने,
 - लिक्विडेशनमा गएका संस्थाहरूमा थप लगानी नगर्ने,
 - अधिकृत पूंजी भन्दा बढी हुने गरी शेयर लगानी नगर्ने,
 - सरकार जमाना बसी संस्थाहरूमा लगानी नगर्ने नीति अवलम्बन हुनुपर्ने, यदि सो नीति अवलम्बन नगर्ने हो भने सरकार जमाना बसेको जमानाको (Contingent Liabilities)को समेत लेखा राख्ने तथा प्रतिवेदन गर्ने परिपाटी हुनुपर्ने,
 - सरकारले संस्थानहरूमा थप लगानी गर्दा पुरानो बक्यौता बुझाउन लगाएर मात्र लगानी गर्ने भन्ने सार्वजनिक लेखा समितिबाट निर्णय समेत भएकोले उक्त नीतिलाई कडाइसाथ अवलम्बन गर्ने,
 - वर्तमान बजारको अध्ययन गरी सरकार द्वारा लगानी भएको ऋणको समायानुकूल व्याज दरको पुनरावलोकन गर्ने, साथै कतिपय संस्थानले आफ्नो प्रभावको प्रयोग गरि ऋणलाई शेयर लगानीमा परिणत गर्ने, ऋणको व्याजदरमा परिवर्तन गर्ने तथा ऋण तथा व्याज भिनाहा गर्ने प्रवृत्तिलाई निरुत्साहित गर्नुपर्ने ।

५.२

सम्झौतामा उल्लेख गर्नुपर्ने विषयका पक्षमा

- प्रत्येक आर्थिक वर्षको आश्विन मसान्त भित्र सम्बन्धित संस्था तथा महलेखा नियन्त्रक कार्यालयको अभिलेखले देखाएको पारस्परिक हिसाव भिडान गरी ऋण-शेयर confirmation प्रमाणपत्र लिने व्यवस्था सम्झौतामै उल्लेख गरेर हिसाव भिडान कार्यलाई वाध्यात्मक बनाईनु पर्दछ, साथै ऋण तथा शेयर लगानी एवं सावां, व्याज, लाभांशको लेखापरीक्षण गर्दा लेखापरीक्षकले सम्बन्धित निकायबाट यस्तो प्रमाण पत्र अनिवार्य रूपले लिने व्यवस्था गर्नु पर्ने,
- वैदेशिक ऋण अन्तर्गतको ऋण प्राप्त गर्ने संस्थाहरूले सम्झौता बमोजिम प्राप्त भएको ऋण रकमको विदेशी मुद्रा (सम्झौता मुद्रा), Disbursed भिति, सो को विनियम दर तथा नेपाली मुद्रा खुलेको विवरण आर्थिक वर्षका समाप्तिको २ महिनाभित्र महलेखा नियन्त्रक कार्यालयमा अनिवार्य रूपले पेश गर्नुपर्ने व्यवस्था सम्झौतामै उल्लेख गर्ने,
- वैदेशिक ऋण तर्फ सम्बन्धीत आयोजना समाप्त भएको छ महिना भित्रै लगानी भएका यथार्थ रकम यकिन गरी सोको आधारमा संशोधित सहायक सम्झौता गर्ने व्यवस्था गर्ने । यस्तो व्यवस्था भएमा वर्षौं सम्म लगानी यकिन नहुने समस्याको अन्त हुन जाने हुन्छ, (हाल विद्युत प्राधिकरण संग सम्बन्धित सहायक ऋण सम्झौतामा यस्तै व्यवस्था रहेको छ)
- शर्तबारे पुनर्विचार हुनुपर्ने केही संस्थाहरूको सम्झौता-तमसुकमा सो ऋण खास वर्षमा एकमुष्ट भूतानी गर्ने व्यवस्था पनि रहने गरेको छ (उदाहरण नेपाल खानेपानी संस्थान) । यस्तो व्यवस्थाले गर्दा संस्थालाई खास वर्षमा ठूलो आर्थिक भार पर्ने हुनाले यस किसिमको सम्झौताको शर्तबारे पुनर्विचार हुनुपर्ने,
- सरकारबाट संस्थामा भएको लगानी अन्तर्गत संस्थाले पुनः गरेको लगानीको प्रकृति अनुसार व्याजदर एकिन हुने शर्त राख्दा संस्थाबाट समयमा आवश्यक विवरण प्राप्त हुन नसक्ने जसले गर्दा व्याज गणनामा कठिनाई हुने गरेको छ । विगतमा कृषि विकास बैकमा लगानी भएको केही ऋणहरूमा यस्तो व्यवस्था

रहेको थियो । त्यसैगरी नेपाल दूर संचार कं. लि.मा भएको केही ऋणहरूमा लण्डनको लिवर दरमा खास प्रतिशत थप गरी व्याजदर कायम गर्नु पर्ने प्रावधान अर्को समस्याको रूपमा रहेको थियो । ऋण प्राप्तिकर्ता स्वयंकै सुचनामा भर पर्नुपर्ने यस्तो अव्यवहारिक व्याजदर तोक्ने व्यवस्था नराखी सुझै प्रष्ट व्याजदर तोकिनु पर्ने,

- तोकिएको समयभन्दा अगावै सांवा तथा व्याज किस्ता बुझाउने संस्थालाई भुक्तानी रकमको केही प्रतिशत छुट दिने तथा ढिलो गरी बुझाउनेलाई हर्जना लगाउने व्यवस्था गर्ने । संस्थाले तोकिएको समय भन्दा ढिलो गरी लाभांश बुझाएमा उक्त लाभांश रकममा थप व्याज लाग्ने व्यवस्था गर्ने । लगानीको व्याज गणना वाणिज्य बैंकहरूले जस्तै चक्रवृत्ति प्रणालीमा हिसाव राख्ने गरि सम्झौतामा व्यवस्था हुनुपर्ने,
- सरकारद्वारा भएको लगानी कारोबारको अभिलेख महलेखा नियन्त्रक कार्यालयमा रहने गरेको भए पनि सो को सम्झौता, तमसुक गर्ने लगायतका ऋण व्यवस्थापन संग सम्बन्धित सबै कार्यहरू अर्थ मन्त्रालयबाट हुने गरेको छ । त्यंहा हुने सम्झौताहरू मध्ये वैदेशिक ऋण अन्तर्गत हुने सहायक सम्झौतामा मूल सम्झौताको ऋण संकेत नम्बर रहने गरेको छ । तर आन्तरिक ऋणतर्फ हुने तमसुकमा ऋणको कोडि' (Loan ID NO.) हुने व्यवस्था नहुँदा ऋण अभिलेखन तथा भीडान जस्ता लगानी व्यवस्थापनका कतिपय पक्षमा समस्या आउने गरेको छ । अतः आन्तरिक ऋण तर्फ सम्झौता हुदा पनि ऋण संकेत नम्बर राख्ने अनिवार्य व्यवस्था गर्नुपर्दछ । साथै आन्तरिक तथा बाह्य दुवै ऋणहरूको हकमा ऋण लिने संस्थाको नाम, बजेट शीर्षक, सम्झौताको रकम, व्याजदर, भुक्तानी अवधि जस्ता लगानिसंग सम्बन्धित आवश्यक न्यूनतम सूचनाहरू स्पष्ट देखिने गरि अर्थ मन्त्रालय, आन्तरिक कार्य विषयक महाशाखामा सम्झौताको अभिलेख रहने व्यवस्था गर्ने,
- नियमानुसार साधारण सभा नबोलाउने संस्थाहरूलाई अविलम्ब साधारण सभा बोलाउन लगाउने तथा अन्य संस्थाको हकमा वित्तीय विवरणहरू माथि छलफल हुने बोर्ड बैठकमा महलेखा नियन्त्रक कार्यालयको लगानी शाखाको अतिरिक्त संस्थागत शेयर प्रतिनिधिहरूलाई आमन्त्रित गरी छलफल गर्ने व्यवस्था गर्ने ।

५.३

शेयर संरचना तथा प्रमाण पत्रको उपलब्धताका पक्षमा

- कम्पनी ऐन अन्तर्गत गठित/स्थापित बाहेक अन्य ऐनहरू अन्तर्गत गठित/स्थापित संस्थाहरूले शेयर प्रमाण पत्र उपलब्ध गराउनै पर्ने वाध्यात्मक व्यवस्था भएको पाइदैन । जसले गर्दा त्यस्ता अधिकांश संस्थाहरूबाट शेयर प्रमाण पत्र उपलब्ध हुने गरेको छैन । अतः यस्तो लगानीको शेयर प्रमाणपत्र अनिवार्य रूपमा उपलब्ध गराउनै पर्ने निर्देशनात्मक व्यवस्था हुनु पर्ने,
- कम्पनि ऐन अन्तर्गत गठित कतिपय संस्थाहरूले नियमित रूपले बोलाउनु पर्ने साधारण सभा पनि नबोलाउने तथा आर्थिक कारोबारको लेखा परीक्षण समेत गर्ने नगरेकाले त्यस्ता संस्थाहरूको वित्तीय विवरण माथि छलफल हुन सकिरहेको छैन । साथै अन्य ऐन अन्तर्गत गठित संस्थानहरूको वित्तीय विवरण माथि व्यापक छलफल गर्न साधारण सभा जस्तो कुनै आधिकारीक फोरम पनि छैन,
- अधिकृत पूंजी भन्दा वढी शेयर लगानी भएका संस्थाहरूको अधिकृत पूंजी तथा जारी पूंजीमा यथासिघ्र वृद्धि गर्नुपर्ने ।

५.४

बजेट व्यवस्था सम्बन्धमा

- अर्थ मन्त्रालय तथा राष्ट्रिय योजना आयोगमा लगानी शीर्षक अन्तर्गत बजेट व्यवस्था बारे हुने छलफलमा महालेखा नियन्त्रक कार्यालय, लगानी शाखाको प्रतिनिधि समेत आमन्त्रित गर्ने व्यवस्था गर्नुपर्ने,

- बजेट व्यवस्था भएको रकम र कार्यक्रमका लागि मात्र संस्थाहरूमा लगानी हुनुपर्ने ।

५.५

एकाउन्ट' तथा रिपोर्ट' पक्षमा

- संस्थाहरूमा कर्मचारी/कामदारहरूको दीर्घकालीन दायित्व (पेन्सन, उपदान, औषधी उपचार तथा विदा जस्ता शीर्षकहरू) को लागि आवश्यक रकमको अनिवार्य Provision गर्ने व्यवस्था गर्ने । साथै सो को वास्तविक तरलता रहनु पर्ने अनिवार्य व्यवस्था गर्ने । यसो भए कतिपय संस्थाहरूमा कर्मचारी अवकाशको लागि सरकारले बाध्यात्मक रूपमा व्यहोर्ने आएको ठूलो खर्च भार उल्लेख्य रूपले घट्न जाने छ ।
- सरकारले प्राप्त गर्ने ऋण अनुदान तथा प्राविधिक सहयोग लगायत सबै प्रकारका सहयोग/अन्तर्गत भएको खर्चको आयोजना लेखा (प्रोजेक्ट एकाउन्ट) अनिवार्य/पले तयार गर्ने तथा त्यस्तो सहयोग अन्तर्गत विभिन्न संस्थाहरूमा भएको लगानी कारोबारसंग सम्बन्धित आयोजना लेखा (प्रोजेक्ट एकाउन्ट) विवरण म. ले. नि. का. लगानी शाखाबाट समेत प्रमाणित हुनु पर्ने व्यवस्था गर्ने । यसले गर्दा हिसाब भिडानको कार्य सहज हुने हुन्छ ।

५.६

विविध

- लगानी कारोबारलाई वढि व्यवस्थित, चूस्त, दुरुस्त बनाई विलि' को कार्यलाई प्रभावकारी बनाउनको लागि कम्प्युटर सफ्टवेयर तयार गरी लागू गर्नु पर्ने,
- कुनै पनि संस्थालाई निजिकरण वा विक्री गर्ने निर्णय गरिदा सो संस्थाको यस कार्यालयमा रहेको लगानी हिसाबको स्थिति विवरण समेत प्राप्त गरी निर्णय लिइनु पर्नेमा विगतमा यस्तो नगरिदा निजिकरण वा विक्री भएका त्यस्ता संस्थाहरूको हिसाब भिडान हुन नसकिरहेको अवस्था छ । यसैले यस्तो निर्णय गरिदा यस कार्यालयमा रहेको लगानी हिसाबको विवरण लिएर मात्र कारवाही अगाडि बढाउने व्यवस्था गर्ने,
- महलेखा नियन्त्रक कार्यालयको लगानी शाखामा काम गर्ने कर्मचारीहरूको दक्षता सीप अभिवृद्धि एवं मनोबल विकास गर्न तथा दक्षता वृद्धि गर्न स्वदेशि तथा वैदेशिक तालिमको व्यवस्था हुनु पर्ने,
- सबैजसो संस्थाहरूको बोर्डमा अर्थ मन्त्रालयबाट सदस्य रहने गरेको छ । त्यस्तो सदस्यले संस्थाको वित्तीय सफलता सम्बन्धि विभिन्न पक्षहरूका अतीरिक्त सरकारद्वारा पाउनु पर्ने वक्यौता वारे बोर्डमा छलफल गरी यस्तो वक्यौता रकम भुक्तानी गराउन पहल गर्नु पर्ने र सो को लागि आवश्यक परे यस कार्यालयको सहयोग लिने व्यवस्था हुनु पर्ने,
- यस कार्यालयबाट अस्तित्वमा नरहेका संस्थाहरूको हिसाबलाई अपलेखन गर्ने कार्यवाही अगाडी बढाइसकेको तर हाल सम्म निर्णय हुन नसकेकोले सो को निर्णय हुनुपर्ने,
- सरकारलाई बुझाउनु पर्ने सांवा, व्याज नियमित रूपमा बुझाउने तथा संस्थाको आर्थिक अवस्था सफल बनाई वढी लाभान्श वितरण गर्ने संस्थाको संचालक समिति तथा कर्मचारीहरूलाई पुरस्कृत गर्ने व्यवस्था गर्ने,
- सरकारबाट सार्वजनिक संस्थाहरूमा भएको लगानीको सन्दर्भमा संस्थाहरूको अनुगमन गर्न सम्बन्धित मन्त्रालय तथा महलेखा नियन्त्रक कार्यालयको लगानी शाखाको समेत प्रतिनिधित्व हुने गरी एक समितिको गठन गरी प्रभावकारी अनुगमन संयन्त्रको निर्माण गर्ने ।

अन्तमा,

सरकारबाट भएको लगानी हिसावलाई अद्यावधिक गरी वास्तविक बनाउने काम विभिन्न कारणहरूले गर्दा चुनौतीपूर्ण भए पनि यो कार्यालय आफ्नो उक्त जिम्मेवारी पुरा गर्न पूर्ण अठोटका साथ अगाडी वढेको छ । यसका केही नतिजाहरू स्पष्ट रूपले अनुभवै हुने किसिमले बाहिर आएका पनि छन् । बाँकी रहेका कार्यहरूलाई पनि सम्पादन गर्न कार्यालय दृढ संकल्पित छ । आर्थिक वर्षका २०७०।७१ को शेयर एवं ऋण लगानीको माथि प्रस्तुत भएको विश्लेषण एवं समीक्षाका सम्बन्धमा आर्थिक वर्षका २०६९।७० को आर्थिक विवरण प्रस्तुत हुँदाको बखतका समीक्षा तथा विश्लेषण नै दोहोरीएका पनि छन् । सोको कारणमा महलेखा नियन्त्रक कार्यालयको लगानी शाखामा कर्मचारीको पटक पटक सरुवा आदि कारणले कतिपय पक्षमा तदारकताका साथ क्रियाशील हुन सकिएको छैन भने सम्बन्धित संस्थानहरूको हिसाव भिडान सम्बन्धमा अपेक्षित रूपमा क्रियाशीलता नभएको कारणले पनि अपेक्षा गरेजति हिसाव अद्यावधिक हुन सकेको छैन । आगामी दिनमा हाल भएका कमिकमजोरी लाई सुधार गरि हिसाव अद्यावधिक कार्यलाई प्राथमिकताका साथ अगाडी बढाइने छ ।

(क) आ.व. २०७०।७१ को शेयर लगानी तर्फको अद्यावधिक आ.वि.मा भएका समायोजन नोटहरु

१. **साल्ट ट्रेडिङ्ग कं.लि.:-** साल्ट ट्रेडिङ्ग कं.लि.बाट प्राप्त बोनश शेयर प्रमाणपत्र अनुसार आ.व.२०७०।७१ को नाफाबाट शेयर धनीलाई १०% बोनश शेयर वितरण गर्ने निर्णय भए अनुसार जम्मा ६८३२ कित्ता शेयरको शेयर प्रमाणपत्र नं. ५८७०६२ को क.सं. ५९३८८४ देखि सम्मको जम्मा मूल्य रु. ६८२३००।- समायोजनद्वारा शेयर लगानी कायम गरिएको ।
२. **पश्चिमाञ्चल ग्रामिण विकास बैंक लि. :-** पश्चिमाञ्चल ग्रामिण विकास बैंक लि. बाट बोनश शेयर प्रमाणपत्र अनुसार आ.व.२०६९।७० को नाफाबाट शेयर धनीलाई १५% बोनश शेयर वितरण गर्ने निर्णय भए अनुसार जम्मा १६३३५ कित्ता शेयरको शेयर प्रमाणपत्र नं. ४४१३९ को क.सं. १०३०६२० देखि १०४६९५४ सम्मको जम्मा मूल्य रु. १६३३५००।- समायोजनद्वारा शेयर लगानी कायम गरिएको ।
३. **नेपाल आवास फाइनेन्स लि. :-** नेपाल आवास फाइनेन्स लि. बाट बोनश शेयर महालेखा नियन्त्रक कार्यालयको नाममा प्रमाणपत्र नं. ४५७०४ र शेयर कित्ता नं. ७०१० को क.सं. १८१७०८१ देखि १८२४०९० सम्मको जम्मा मूल्य रु. ७०१०००।- र सहरी विकास मन्त्रालयको नाममा प्रमाणपत्र नं. ४५७०० र शेयर कित्ता नं. ७०१० को क.सं. १७७४१४३ देखि १७८११५२ सम्मको जम्मा मूल्य रु. ७०१०००।- जम्मा रु. १४,०२,०००/- समायोजनद्वारा शेयर लगानी कायम गरिएको ।

OFFICE OF THE FINANCIAL COMPTROLLER GENERAL (FCGO)

INVESTMENT SECTION

AN OVERVIEW OF GOVERNMENT INVESTMENT ON VARIOUS ORGANIZATIONS AS OF 2070/71 (2013/14)

1. TOTAL INVESTMENT

(ANNEX-1)

SN	DESCRIPTION	AMOUNT	PERCENTAGE	REMARKS
A	LOAN			
	INTERNAL LOAN- 66	49,026,802,805.31		
	EXTERNAL LOAN- 47	86,289,161,298.94		
	DIRECT PAYMENT	4,901,109,080.47		
	SUB-TOTAL	140,217,073,184.72	47.55	
B	SHARE			
	ORDINARY- 103	116,076,805,229.49		
	PREFERENCE- 4	10,576,752,329.55		
	DIRECT PAYMENT	509,401,314.11		
	SUB-TOTAL	127,162,958,873.15	52.45	
	TOTAL	267,380,032,057.87	100	

1.1 SHARE INVESTMENT

1.1.1 GOVERNMENT SHARE INVESTMENT IN VARIOUS ORGANIZATIONS-ACCORDING TO SHARE TYPE

(ANNEX-2)

SN	SHARE TYPE	ORG NOS	TOTAL INVESTMENT AMOUNT	PERCENTAGE	REMARKS
1	ORDINARY	103	116,076,805,229.49	91.65	
2	PREFERENCE	4	10,576,752,329.55	8.35	
	TOTAL		126,653,557,559.04	100.00	

1.1.2 GOVERNMENT SHARE INVESTMENT IN VARIOUS ORGANIZATIONS-ACCORDING TO THEIR ESTABLISHMENT ACT

(ANNEX-3)

क्र.सं.	विवरण	संस्था संख्या	रकम	%	REMARKS
1	COMMUNICATION	2.00	2,082,146,546.00	1.64	
2	COMPANY	67.00	29,262,774,020.29	23.10	
3	COOPERATIVE	2.00	11,139,800.00	0.01	
4	CORPORATION	6.00	2,922,132,838.01	2.31	
5	INDUSTRIAL DEV.MGNT.	2.00	123,341,500.00	0.10	
6	MISCELLANEOUS	20.00	97238200	0.08	
7	SPECIAL	7.00	92,154,784,654.74	72.76	
	TOTAL	106.00	126,653,557,559.04	100.00	

1.1.3 GOVERNMENT SHARE INVESTMENT IN VARIOUS ORGANIZATIONS-ACCORDING TO THEIR EXISTENCE

(ANNEX-4)

SN	STATUS	ORG NOS	TOTAL INVESTMENT AMOUNT	PERCENTAGE	REMARKS
1	IN EXISTENCE	77.00	125,877,589,017.49	99.40	
2	NOT IN EXISTENCE	29.00	775,968,541.55	0.60	
	TOTAL	106.00	126,653,557,559.04	100.00	

NOTE: The existency of the organization mentioned above is left to be verified from the concerned authorities.

2 LOAN INVESTMENT

2.1 TOTAL LOAN STATUS

(ANNEX-5)

SN	DISCRIPTION	ORG NO	LOAN ITEM	AMOUNT	PERCENTAGE
1	INTERNAL LOAN	66.00	384.00	49026802805.31	34.96
2	EXTERNAL LOAN	47.00	207.00	86289161298.94	61.54
3	DIRECT PAYMENT			4901109080.47	3.50
	TOTAL	113.00	591.00	140217073184.72	100.00

2.3 LOAN STATUS ACCORDING TO THE THE EXISTENCE OF THE ORGANIZATIONS

(ANNEX-6)

SN	DISCRIPTION	EXISTED		NOT EXISTED	
		ORG NO	AMOUNT	ORG NO	AMOUNT
1	INTERNAL LOAN	49	47260680292.14	17	1766122513
2	EXTERNAL LOAN	41	86122538258.94	6	166623040
3	DIRECT PAYMENT		4901109080.47		
	TOTAL		138,284,327,631.55		1,932,745,553.17
	PERCENTAGE		98.62		1.38

NOTE: The existency of the organization mentioned above is left to be verified from the concerned authorities.

2.4 LOAN DEFAULT STATUS

(ANNEX-7)

SN	DISCRIPTION	PRINCIPAL	INTEREST	TOTAL	PERCENTAGE
1	INTERNAL LOAN	19444971806.82	12764105993.84	32,209,077,800.66	53.06
2	EXTERNAL LOAN	8809779694.27	19673001735.78	28,482,781,430.05	46.94
	TOTAL	28254751501.09	32,437,107,729.62	60,691,859,230.71	100
	PERCENTAGE	46.55	53.45	100	

2.5 LOAN BALANCE & DEFAULT STATUS ACCORDING TO THE EXISTENCE OF THE ORGANIZATIONS

(ANNEX-8)

SN	DISCRIPTION	ORGANIZATION EXISTED		ORGANIZATION NOT EXISTED	
		LOAN BALANCE AS OF 70/71	PRINCIPAL+INTEREST	LOAN BALANCE AS OF 70/71	PRINCIPAL+INTEREST
1	INTERNAL LOAN	47048210195.47	31126233700.50	1766122513.17	1082844098.74
2	EXTERNAL LOAN	85818628686.45	28232079585.30	166623040.00	250701844.71
	TOTAL	132866838881.92	59358313285.80	1932745553.17	1333545943.45

2.2 PRINCIPAL & INTEREST (NON TAX) COLLECTION

4.1 TOTAL REPAYMENT STATUS (AS OF 2070/71)

(ANNEX-9)

SN	DISCRIPTION	PRINCIPAL	INTEREST	TOTAL	PERCENTAGE
1	INTERNAL LOAN	3,638,365,767.80	2,133,707,166.17	5,772,072,933.97	8.53
2	EXTERNAL LOAN	32,670,631,554.39	29,194,232,056.04	61,864,863,610.43	91.47
	TOTAL	36,308,997,322.19	31,327,939,222.21	67,636,936,544.40	100.00
	PERCENTAGE	53.68	46.32	100.00	

3.1 PRINCIPAL INTEREST & DIVIDEND COLLECTION DURING 2054/55-2070/71

ANNEX-10

SN	FY	PRINCIPAL	INTEREST	DIVIDEND	TOTAL
1	2054/55	1,247,907,434.41	1,153,143,538.87	1,183,253,502.50	3,584,304,475.78
2	2055/56	2,241,562,315.04	1,659,487,773.85	1,779,974,490.50	5,681,024,579.39
3	2056/57	2,142,659,407.79	1,568,140,170.37	2,623,588,347.23	6,334,387,925.39
4	2057/58	2,057,055,843.94	1,465,774,706.84	2,336,398,055.91	5,859,228,606.69
5	2058/59	1,928,237,306.50	1,220,273,761.25	2,486,217,469.00	5,634,728,536.75
6	2059/60	1,539,659,690.94	924,616,468.07	2,497,642,958.05	4,961,919,117.06
7	2060/61	1,849,182,181.34	1,605,288,651.65	2,660,560,991.53	6,115,031,824.52
8	2061/62	1,238,927,799.35	1,457,823,318.16	4,589,881,265.28	7,286,632,382.79
9	2062/63	1,511,911,826.40	1,434,537,493.04	3,694,713,129.97	6,641,162,449.41
10	2063/64	1,031,325,053.61	1,049,781,077.24	4,934,112,670.44	7,015,218,801.29
11	2064/65	1,489,060,629.23	746,571,369.23	5,025,768,829.31	7,261,400,827.77
12	2065/66	3,528,821,641.85	1,086,187,091.47	7,197,362,979.39	11,812,371,712.71
13	2066/67	1,953,537,189.52	446,600,600.99	7,350,783,440.87	9,750,921,231.38
14	2067/68	1,279,509,689.82	1,199,056,207.72	8,624,628,923.22	11,103,194,820.76
15	2068/69	187,004,971.90	1,735,390,200.62	6,206,553,946.91	8,128,949,119.43
16	2069/70	755,307,014.14	526,378,483.51	6,614,435,395.62	7,896,120,893.00
17	2070/71	569,811,494.95	1,651,938,323.91	6,639,070,307.35	8,860,820,126.21
	TOTAL	26,551,481,490.73	20,930,989,236.79	76,444,946,703.08	123,927,417,430.33

आर्थिक विवरणहरू

- आ. व. २०७०।७१ को राजस्वको लगती आर्थिक विवरण
- २०७१ आषाढ सम्मको राजस्वको विवरण
- २०७१ आषाढको खर्चको फाँटवारी
- आ.व. २०७०।७१ को बजेट तथा खर्च शिर्षकगत आर्थिक विवरण
- वित्तिय व्यवस्थाको आर्थिक विवरण
- वित्तिय व्यवस्थाको खर्चको फाँटवारी



नेपाल

अ. प्र. मन्त्रालय

महालेखा निम्नवर्गका मन्त्रालय

अनामनीर निकायवाट प्राप्त

राजस्वको वार्षिक आर्थिक विवरण

आ.व. २०७०/७१

राजस्व नं. शीर्षक	उप शीर्षक	लगती	लगती कही	कायमी लगती	राजस्व आम्दानी		जम्मा	सञ्चित कोष दाखिला	वाको	
					लगती	हसबली			लगत	नगद
	गत आ.व.को				-	-	-	-		
	यस आ.व.को	जम्मा								
१४१११	वित्तिय निकायवाट प्राप्त व्याज				२१२,२१२,५७२.४८	-	२१२,२१२,५७२.४८	२१२,२१२,५७२.४८		
१४११२	व्यापारीक निकायवाट प्राप्त व्याज				२६,३३६,४५८.६०	-	२६,३३६,४५८.६०	२६,३३६,४५८.६०		
१४११३	औद्योगिक निकायवाट प्राप्त व्याज				१,७४०,०००.००	-	१,७४०,०००.००	१,७४०,०००.००		
१४११४	सेवा मुलक निकायवाट प्राप्त व्याज				२७२,८७०,८५७.८३	-	२७२,८७०,८५७.८३	२७२,८७०,८५७.८३		
१४११५	अन्य निकायवाट प्राप्त व्याज				१,१३८,७७०,८३५.००	-	१,१३८,७७०,८३५.००	१,१३८,७७०,८३५.००		
१४१२१	वित्तिय निकायवाट प्राप्त लाभोश				-	-	-	-		
१४१२२	व्यापारीक निकायवाट प्राप्त लाभोश				-	-	-	-		
१४१२३	औद्योगिक निकायवाट प्राप्त लाभोश				-	-	-	-		
१४१२४	सेवा मुलक निकायवाट प्राप्त लाभोश				-	-	-	-		
१४१२५	अन्य निकायवाट प्राप्त लाभोश				-	-	-	-		
१४१११	गत वर्षको नगत मौज्दात				-	-	-	-		
	जम्मा				६,३२९,६५४,०७४.५०	-	६,३२९,६५४,०७४.५०	६,३२९,६५४,०७४.५०		
	कुल जम्मा				१,६५९,९३८,३२३.९९	०	१,६५९,९३८,३२३.९९	१,६५९,९३८,३२३.९९		
					१,६५९,९३८,३२३.९९	१,६५९,९३८,३२३.९९	१,६५९,९३८,३२३.९९	१,६५९,९३८,३२३.९९		

ने शेयर लगानी फिर्ता वापतको रकम रु.८२,४८,००,०००/०० यसमा समावेश गरिएको

को सही (नमूना)

०७०७/०७०८

Account Officer

शाखा प्रमुखको सही

मिति

नेपाल सरकार
अर्थ मन्त्रालय
महालेखा नियन्त्रक कार्यालय
संस्थागत व्याज तथा लिभासा प्राप्त विवरण

२०७१ असार १५

संस्थान	यस महिनाको				यस महिना सम्मको			
	व्याज	लाभास	जम्मा	व्याज	लाभास	जम्मा	जम्मा	
विकास बैंक	८६४२३०३४.००	१९९४२१०४२६८	२८६४४४०८६६८	६९९९९९९९९९९	०१००	६९९९९९९९९९९	२८६४४४०८६६८	
राष्ट्र बैंक लघु वित्त विभाग	४६३३९७.२२	०१००	४६३३९७.२२	४६३३९७.२२	०१००	४६३३९७.२२	९८६०६४६६२	
नागरिक उड्डयन प्रा.	१३४४७३४९.४९	०१००	१३४४७३४९.४९	१३४४७३४९.४९	०१००	१३४४७३४९.४९	२७२८७८४४७८३	
डि.सी	१५५१७५.३०	०१००	१५५१७५.३०	१५५१७५.३०	०१००	१५५१७५.३०	३७६४२०४७८४	
प्रसिद्ध	०.००	३१३०३७००१००	३१३०३७००१००	३१३०३७००१००	३१३०३७००१००	३१३०३७००१००	६३३३०३७००१००	
व्युत्पन्न प्राधिकरण	५००००००००.००	०१००	५००००००००.००	५००००००००.००	०१००	५००००००००.००	११००००००००१००	
सोसाइटी	७४४८७७.१३	०१००	७४४८७७.१३	७४४८७७.१३	०१००	७४४८७७.१३	१४०६९८६३१०२	
५ क्षेत्र व्यवस्थापन लि.	०.००	०१००	०.००	०.००	०१००	०.००	५४९९९९९९९९९	
पोष	०.००	०१००	०.००	०.००	०१००	०.००	४४२९०४३४	
पोष कोष	०.००	०१००	०.००	०.००	०१००	०.००	३८७७०८३५१००	
इ. कर्पोरेशन लि.	०.००	१०२३४३४१००	१०२३४३४१००	१०२३४३४१००	१०२३४३४१००	१०२३४३४१००	१९५५३८२५१००	
कर्पोरेशन अफ नेपाल लि.	०.००	०१००	०.००	०.००	०१००	०.००	२६३३६४५८६०	
ल सेवा स.स.लि.	०.००	०१००	०.००	०.००	०१००	०.००	३५६२१५०	
स फाईनान्स	०.००	०१००	०.००	०.००	०१००	०.००	७३७९१२०	
र कम्पनी लि.	०.००	०१००	०.००	०.००	०१००	०.००	१६६९२८१२००	
लगाती तथा विकास	०.००	५०००००००१००	५०००००००१००	५०००००००१००	५०००००००१००	५०००००००१००	१००००००००१००	
न ग्रामिण विकास बैंक	०.००	०१००	०.००	०.००	०१००	०.००	१६३३३९००१००	
न गोदाम व्यवस्थापन	१७४००००.००	०१००	१७४००००.००	१७४००००.००	०१००	१७४००००.००	१७४००००.००	
कुल राजस्व	७४४८७७.१३	१९९४२१०४२६८	२८६४४४०८६६८	६९९९९९९९९९९	०१००	६९९९९९९९९९९	२८६४४४०८६६८	

शेयर लगानी फिर्ता वापतको रकम रु.२,८२,४८,००,०००.०० यसमा समावेश नगरिएको ।

८।७।७१
लेखा अधिकृत

अर्थ मन्त्रालय
महालखा नियन्त्रक कार्यालय, लगाना शाखा

2142

अथ मन्त्रालय
महालेखा निगमके कार्यसंग

संस्थानहरूमा भएको ऋण तथा शेयर लगानीको वार्षिक आर्थिक विवरण

काठमाडौं

177

[Faint bleed-through from reverse side]

[illegible]

Official

1916

महालेखा नियन्त्रक कार्यालय

राजश्वको मासिक प्रतिवेदन

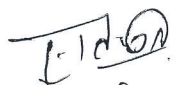
२०७१ अपाढ महिना

म.ले.प.फा.नं.९

सि.नं.	राजश्व शीर्षक	यस महिनाको आम्दानी	गत महिनासम्मको आम्दानी	यस महिनासम्मको आम्दानी
१	१४१११	११४,३४६,८५९.६५	९७,८६५,७१२.८३	२१२,२१२,५७२.४८
२	१४११२	-	०.००	-
३	१४११३	-	०.००	-
४	१४११४	६३६,२१९,३४९.४९	७६४,७३५,५६६.९४	१,४००,९५४,९१६.४३
५	१४११५	-	३८,७७०,८३५.००	३८,७७०,८३५.००
६	१४१२१	२४९,४२१,०५२.६८	५२,१४९,३९६.५४	३०१,५७०,४४९.२२
७	१४१२२	१,०२३,४३५.००	९३३,९५२.५०	१,९५७,३८७.५०
८	१४१२३	-	२२,५०४,७७०.६३	२२,५०४,७७०.६३
९	१४१२४	३१३,०३७,७००.००	६,०००,०००,०००.००	६,३१३,०३७,७००.००
१०	१४१२५	-	०.००	-
११	१५१११	२,८२४,८००,०००.००	०.००	२,८२४,८००,०००.००
	जम्मा	४,१३८,८४८,३९६.८२	६,९७७,३८०,२३४.४४	११,११५,८०८,६३१.२६

गत वर्षको बैंक मौज्दात :	०.००
गत महिनाको मौज्दात बैंक दाखिला :	०.००
कूल आम्दानी :	११,११५,८०८,६३१.२६
सञ्चित कोष दाखिला गरेको जम्मा :	११,११५,८०८,६३१.२६
नगद मौज्दात :	०.००

नोट: IMF को शेयर लगानी फिर्ता वापतको रकम रु.२,८२,४८,००,०००।०० यसमा समावेश गरिएको ।


लेखा अधिकृत


उप-महालेखा नियन्त्रक

क्र.सं.	विवरण	वैदेशिक अर्पण				जमा बजेट	निकासी राय						वैदेशिक ऋण				जमा बजेट
		सोपानभुक्तानी		जमा	निकासी राय		जमा	नवद	सोपान	सो. भु.	नवद	सोपान	जमा	नवद	सोपान		
		नवद	सोपान														
31111	सिडभाषी उपकरा कार्यालयी ऋण	0.00	0.00	0.00	2,028,100,000.00	450,000,000.00	0.00	0.00	0.00	0.00	0.00	0.00	0.00	0.00	0.00	450,000,000.00	1,578,100,000.00
31211	सिडभाषी उपकरा कार्यालयी शेयर	0.00	0.00	0.00	0.00	0.00	0.00	0.00	0.00	0.00	0.00	0.00	0.00	0.00	0.00	0.00	0.00
31111	सिडभाषी उपकरा कार्यालयी ऋण	0.00	0.00	0.00	2,028,100,000.00	450,000,000.00	0.00	0.00	0.00	0.00	0.00	0.00	0.00	0.00	0.00	0.00	0.00
31211	सिडभाषी उपकरा कार्यालयी शेयर	0.00	0.00	0.00	397,032,000.00	15,225,000.00	0.00	0.00	0.00	0.00	0.00	0.00	0.00	0.00	0.00	0.00	0.00
31111	सिडभाषी उपकरा कार्यालयी ऋण	0.00	0.00	0.00	175,678,000.00	58,559,000.00	0.00	0.00	0.00	0.00	0.00	0.00	0.00	0.00	0.00	0.00	0.00
31211	सिडभाषी उपकरा कार्यालयी शेयर	0.00	0.00	0.00	0.00	0.00	0.00	0.00	0.00	0.00	0.00	0.00	0.00	0.00	0.00	0.00	0.00
31111	सिडभाषी उपकरा कार्यालयी ऋण	0.00	0.00	0.00	175,678,000.00	58,559,000.00	0.00	0.00	0.00	0.00	0.00	0.00	0.00	0.00	0.00	0.00	0.00
31211	सिडभाषी उपकरा कार्यालयी शेयर	0.00	0.00	0.00	0.00	0.00	0.00	0.00	0.00	0.00	0.00	0.00	0.00	0.00	0.00	0.00	0.00
31111	सिडभाषी उपकरा कार्यालयी ऋण	0.00	0.00	0.00	5,000,000.00	5,000,000.00	0.00	0.00	0.00	0.00	0.00	0.00	0.00	0.00	0.00	0.00	0.00
31211	सिडभाषी उपकरा कार्यालयी शेयर	0.00	0.00	0.00	0.00	0.00	0.00	0.00	0.00	0.00	0.00	0.00	0.00	0.00	0.00	0.00	0.00
31111	सिडभाषी उपकरा कार्यालयी ऋण	0.00	0.00	0.00	300,000,000.00	100,000,000.00	0.00	0.00	0.00	0.00	0.00	0.00	0.00	0.00	0.00	0.00	0.00
31211	सिडभाषी उपकरा कार्यालयी शेयर	0.00	0.00	0.00	0.00	0.00	0.00	0.00	0.00	0.00	0.00	0.00	0.00	0.00	0.00	0.00	0.00
31111	सिडभाषी उपकरा कार्यालयी ऋण	0.00	0.00	0.00	300,000,000.00	100,000,000.00	0.00	0.00	0.00	0.00	0.00	0.00	0.00	0.00	0.00	0.00	0.00
31211	सिडभाषी उपकरा कार्यालयी शेयर	0.00	0.00	0.00	0.00	0.00	0.00	0.00	0.00	0.00	0.00	0.00	0.00	0.00	0.00	0.00	0.00
31111	सिडभाषी उपकरा कार्यालयी ऋण	0.00	0.00	0.00	31,870,000.00	1,991,666,000.00	0.00	0.00	0.00	0.00	0.00	0.00	0.00	0.00	0.00	0.00	0.00
31211	सिडभाषी उपकरा कार्यालयी शेयर	0.00	0.00	0.00	0.00	0.00	0.00	0.00	0.00	0.00	0.00	0.00	0.00	0.00	0.00	0.00	0.00
31111	सिडभाषी उपकरा कार्यालयी ऋण	0.00	0.00	0.00	31,870,000.00	1,991,666,000.00	0.00	0.00	0.00	0.00	0.00	0.00	0.00	0.00	0.00	0.00	0.00
31211	सिडभाषी उपकरा कार्यालयी शेयर	0.00	0.00	0.00	0.00	0.00	0.00	0.00	0.00	0.00	0.00	0.00	0.00	0.00	0.00	0.00	0.00
31111	सिडभाषी उपकरा कार्यालयी ऋण	0.00	0.00	0.00	232,000,000.00	77,000,000.00	0.00	0.00	0.00	0.00	0.00	0.00	0.00	0.00	0.00	0.00	0.00
31211	सिडभाषी उपकरा कार्यालयी शेयर	0.00	0.00	0.00	0.00	0.00	0.00	0.00	0.00	0.00	0.00	0.00	0.00	0.00	0.00	0.00	0.00
31111	सिडभाषी उपकरा कार्यालयी ऋण	0.00	0.00	0.00	133,780,000.00	160,757,000.00	0.00	0.00	0.00	0.00	0.00	0.00	0.00	0.00	0.00	0.00	0.00
31211	सिडभाषी उपकरा कार्यालयी शेयर	0.00	0.00	0.00	0.00	0.00	0.00	0.00	0.00	0.00	0.00	0.00	0.00	0.00	0.00	0.00	0.00
31111	सिडभाषी उपकरा कार्यालयी ऋण	0.00	0.00	0.00	133,780,000.00	160,757,000.00	0.00	0.00	0.00	0.00	0.00	0.00	0.00	0.00	0.00	0.00	0.00
31211	सिडभाषी उपकरा कार्यालयी शेयर	0.00	0.00	0.00	0.00	0.00	0.00	0.00	0.00	0.00	0.00	0.00	0.00	0.00	0.00	0.00	0.00
31111	सिडभाषी उपकरा कार्यालयी ऋण	0.00	0.00	0.00	500,000,000.00	500,000,000.00	0.00	0.00	0.00	0.00	0.00	0.00	0.00	0.00	0.00	0.00	0.00
31211	सिडभाषी उपकरा कार्यालयी शेयर	0.00	0.00	0.00	0.00	0.00	0.00	0.00	0.00	0.00	0.00	0.00	0.00	0.00	0.00	0.00	0.00
31111	सिडभाषी उपकरा कार्यालयी ऋण	0.00	0.00	0.00	500,000,000.00	500,000,000.00	0.00	0.00	0.00	0.00	0.00	0.00	0.00	0.00	0.00	0.00	0.00
31211	सिडभाषी उपकरा कार्यालयी शेयर	0.00	0.00	0.00	0.00	0.00	0.00	0.00	0.00	0.00	0.00	0.00	0.00	0.00	0.00	0.00	0.00
31111	सिडभाषी उपकरा कार्यालयी ऋण	0.00	0.00	0.00	120,000,000.00	100,000,000.00	0.00	0.00	0.00	0.00	0.00	0.00	0.00	0.00	0.00	0.00	0.00
31211	सिडभाषी उपकरा कार्यालयी शेयर	0.00	0.00	0.00	0.00	0.00	0.00	0.00	0.00	0.00	0.00	0.00	0.00	0.00	0.00	0.00	0.00
31111	सिडभाषी उपकरा कार्यालयी ऋण	0.00	0.00	0.00	120,000,000.00	100,000,000.00	0.00	0.00	0.00	0.00	0.00	0.00	0.00	0.00	0.00	0.00	0.00
31211	सिडभाषी उपकरा कार्यालयी शेयर	0.00	0.00	0.00	0.00	0.00	0.00	0.00	0.00	0.00	0.00	0.00	0.00	0.00	0.00	0.00	0.00
31111	सिडभाषी उपकरा कार्यालयी ऋण	0.00	0.00	0.00	120,000,000.00	100,000,000.00	0.00	0.00	0.00	0.00	0.00	0.00	0.00	0.00	0.00	0.00	0.00
31211	सिडभाषी उपकरा कार्यालयी शेयर	0.00	0.00	0.00	0.00	0.00	0.00	0.00	0.00	0.00	0.00	0.00	0.00	0.00	0.00	0.00	0.00
31111	सिडभाषी उपकरा कार्यालयी ऋण	0.00	0.00	0.00	977,200,000.00	577,200,000.00	0.00	0.00	0.00	0.00	0.00	0.00	0.00	0.00	0.00	0.00	0.00
31211	सिडभाषी उपकरा कार्यालयी शेयर	0.00	0.00	0.00	0.00	0.00	0.00	0.00	0.00	0.00	0.00	0.00	0.00	0.00	0.00	0.00	0.00
31111	सिडभाषी उपकरा कार्यालयी ऋण	0.00	0.00	0.00	977,200,000.00	577,200,000.00	0.00	0.00	0.00	0.00	0.00	0.00	0.00	0.00	0.00	0.00	0.00
31211	सिडभाषी उपकरा कार्यालयी शेयर	0.00	0.00	0.00	0.00	0.00	0.00	0.00	0.00	0.00	0.00	0.00	0.00	0.00	0.00	0.00	0.00
31111	सिडभाषी उपकरा कार्यालयी ऋण	0.00	0.00	0.00	200,000,000.00	0.00	0.00	0.00	0.00	0.00	0.00	0.00	0.00	0.00	0.00	0.00	0.00
31211	सिडभाषी उपकरा कार्यालयी शेयर	0.00	0.00	0.00	0.00	0.00	0.00	0.00	0.00	0.00	0.00	0.00	0.00	0.00	0.00	0.00	0.00
31111	सिडभाषी उपकरा कार्यालयी ऋण	0.00	0.00	0.00	200,000,000.00	0.00	0.00	0.00	0.00	0.00	0.00	0.00	0.00	0.00	0.00	0.00	0.00
31211	सिडभाषी उपकरा कार्यालयी शेयर	0.00	0.00	0.00	0.00	0.00	0.00	0.00	0.00	0.00	0.00	0.00	0.00	0.00	0.00	0.00	0.00
31111	सिडभाषी उपकरा कार्यालयी ऋण	0.00	0.00	0.00	200,000,000.00	0.00	0.00	0.00	0.00	0.00	0.00	0.00	0.00	0.00	0.00	0.00	0.00
31211	सिडभाषी उपकरा कार्यालयी शेयर	0.00	0.00	0.00	0.00	0.00	0.00	0.00	0.00	0.00	0.00	0.00	0.00	0.00	0.00	0.00	0.00
31111	सिडभाषी उपकरा कार्यालयी ऋण	0.00	0.00	0.00	200,000,000.00	0.00	0.00	0.00	0.00	0.00	0.00	0.00	0.00	0.00	0.00	0.00	0.00
31211	सिडभाषी उपकरा कार्यालयी शेयर	0.00	0.00	0.00	0.00	0.00	0.00	0.00	0.00	0.00	0.00	0.00	0.00	0.00	0.00	0.00	0.00
31111	सिडभाषी उपकरा कार्यालयी ऋण	0.00	0.00	0.00	200,000,000.00	0.00	0.00	0.00	0.00	0.00	0.00	0.00	0.00	0.00	0.00	0.00	0.00
31211	सिडभाषी उपकरा कार्यालयी शेयर	0.00	0.00	0.00	0.00	0.00	0.00	0.00	0.00	0.00	0.00	0.00	0.00	0.00	0.00	0.00	0.00
31111	सिडभाषी उपकरा कार्यालयी ऋण	0.00	0.00	0.00	200,000,000.00	0.00	0.00	0.00	0.00	0.00	0.00	0.00	0.00	0.00	0.00	0.00	0.00
31211	सिडभाषी उपकरा कार्यालयी शेयर	0.00	0.00	0.00	0.00	0.00	0.00	0.00	0.00	0.00	0.00	0.00	0.00	0.00	0.00	0.00	0.00
31111	सिडभाषी उपकरा कार्यालयी ऋण	0.00	0.00	0.00	200,000,000.00	0.00	0.00	0.00	0.00	0.00	0.00	0.00	0.00	0.00	0.00	0.00	0.00
31211	सिडभाषी उपकरा कार्यालयी शेयर	0.00	0.00	0.00	0.00	0.00	0.00	0.00	0.00	0.00	0.00	0.00	0.00	0.00	0.00	0.00	0.00
31111	सिडभाषी उपकरा कार्यालयी ऋण	0.00	0.00	0.00	200,000,000.00	0.00	0.00	0.00	0.00	0.00	0.00	0.00	0.00	0.00	0.00	0.00	0.00
31211	सिडभाषी उपकरा कार्यालयी शेयर	0.00	0.00	0.00	0.00	0.00	0.00	0.00	0.00	0.00	0.00	0.00	0.00	0.00	0.00	0.00	0.00
31111	सिडभाषी उपकरा कार्यालयी ऋण	0.00	0.00	0.00	200,000,000.00	0.00	0.00	0.00	0.00	0.00	0.00	0.00	0.00	0.00	0.00	0.00	0.00
31211	सिडभाषी उपकरा कार्यालयी शेयर	0.00	0.00	0.00	0.00	0.00	0.00	0.00	0.00	0.00	0.00	0.00	0.00	0.00	0.00	0.00	0.00
31111	सिडभाषी उपकरा कार्यालयी ऋण	0.00	0.00	0.00	200,000,000.00	0.00	0.00	0.00	0.00	0.00	0.00	0.00	0.00	0.00	0.00	0.00	0.00
31211	सिडभाषी उपकरा कार्यालयी शेयर	0.00	0.00	0.00	0.00	0.00	0.00	0.00	0.00	0.00	0.00	0.00	0.00	0.00	0.00	0.00	0.00
31111	सिडभाषी उपकरा कार्यालयी ऋण	0.00	0.00	0.00	200,000,000.00	0.00	0.00	0.00	0.00	0.00	0.00	0.00	0.00	0.00	0.00	0.00	0.00
31211	सिडभाषी उपकरा कार्यालयी शेयर	0.00	0.00	0.00	0.00	0.00	0.00	0.00	0.00	0.00	0.00	0.00	0.00	0.00	0.00	0.00	0.00
31111	सिडभाषी उपकरा कार्यालयी ऋण	0.00	0.00	0.00	200,000,000.00	0.00	0.00	0.00	0.00	0.00	0.00	0.00	0.00	0.00	0.00	0.00	0.00
31211	सिडभाषी उपकरा कार्यालयी शेयर	0.00	0.00	0.00	0.00	0.00	0.00	0.00	0.00	0.00	0.00	0.00	0.00	0.00	0.00	0.00	0.00
31111	सिडभाषी उपकरा कार्यालयी ऋण	0.00	0.00	0.00	200,000,000.00	0.00	0.00	0.00	0.00	0.00	0.00	0.00	0.00	0.00	0.00	0.00	0.00
31211	सिडभाषी उपकरा कार्यालयी शेयर	0.00	0.00	0.00	0.00	0.00	0.00	0.00	0.00	0.00	0.00	0.00	0.00	0.00	0.00	0.00	0.00
31111	सिडभाषी उपकरा कार्यालयी ऋण	0.00	0.00	0.00	200,000,000.00	0.00	0.00	0.00	0.00	0.00	0.00	0.00	0				

नेपाल सरकार
अर्थ मन्त्रालय

महालेखा निष्पत्तिक कार्यालय

अर्थ मन्त्रालय
अनाहासखुम नियन्त्रण विभाग

बित्तिय व्यवस्थाका वार्षिक आर्थिक बिवरण

आ.व. २०७०/०७९

सि.नं.	बित्तिय शिर्षक नं.	साँवा प्राप्ति	साँचत कोष दाखिला
१	क-द, साँवा फिर्ता, १०६५१०१	५६९,८११,४९४।९५	५६९,८११,४९४।९५
	जम्मा	५६९,८११,४९४।९५	५६९,८११,४९४।९५

पेश गर्नेको सही मिति २०७९/०७/०२

शाखा प्रमुखको सही मिति

Account Officer

[illegible]



सर्वकार

महालेखा नियन्त्रक कार्यालय

संस्थागत साँवा प्राप्ति मासिक प्रतिवेदन (वित्तिय व्यवस्था)

२०७१ अषाढ महिना

सि.नं.	संस्थान	यस महिनाको साँवा प्राप्ति	गत महिनासम्मको साँवा प्राप्ति	यस महिनासम्मको साँवा प्राप्ति
१	नेपाल नागरिक उड्डयन प्राधिकरण	६०,४६७,६५४।०९	६०४६७६५४।०५	१२०,९३५,३०८।१४
२	साना किसान विकास बैंक	७५,०००,०००।००	७५००००००।००	१५०,०००,०००।००
३	आर.एम.डि.सि.	६१,८५२,५२५।१९	६१८५२५२५।१९	१२३,७०५,०५०।३८
४	कृषि विकास बैंक	५०,८८५,२९६।००	८८५२९६।००	५१,७७०,४३२।००
५	नेपाल राष्ट्र बैंक लघु वित्त विभाग	१२,५७५,२८६।१७	२४,३०४,९३३।३१	३६,८८०,२१९।४८
६	नगर विकाष कोष	०।००	२७,६३४,१५३।६२	२७,६३४,१५३।६२
७	कालीमाटी फलफूल तथा तरकारी बजार	०।००	३,३१२,५००।००	३,३१२,५००।००
८	द टिम्बर कर्पोरेशन अफ नेपाल लि.	०।००	५४,७७३,८३१।३३	५४,७७३,८३१।३३
९	नेपाल परबहन तथा गोदाम व्यवस्थापन	८००,०००।००	०।००	८००,०००।००
जम्मा		२६१,५८०,६८१।४५	३०८,२३०,८१३।५०	५६९,८११,४९४।९५

गत वर्षको बैंक मौज्दात :	०।००
गत महिनाको मौज्दात बैंक दाखिला :	०।००
कूल आम्दानी :	५६९,८११,४९४।९५
सञ्चित कोष दाखिला गरेको जम्मा :	५६९,८११,४९४।९५
नगद मौज्दात :	०।००

लेखा अधिकृत

उप-महालेखा नियन्त्रक

अनुसूचीहरू

- आ.व. २०६८।६९ देखि २०७०।७१ सम्मको सावा व्याज तथा लाभांश असुलीको संस्थागत विवरण
(अनुसूची १.१.१)
- आ.व. २०७०।७१ को शेयर तथा ऋण लगानी र साँवा व्याज तथा लाभांश असुलीको संस्थागत विवरण

OFFICE OF THE FINANCIAL COMPTROLLER GENERAL (FCGO)

INVESTMENT SECTION

CIPAL, INTEREST & DIVIDEND RECEIVED STATUS -ACCORDING TO FISCAL YEAR

ANNEX-1.1.1
AMOUNT-NRS

ORGANIZATION	2068/69				2069/70				2070/71				Grand Total (2067/068 - 2070/71)			
	PRINCIPAL	INTEREST	DIVIDEND	TOTAL	PRINCIPAL	INTEREST	DIVIDEND	TOTAL	PRINCIPAL	INTEREST	DIVIDEND	TOTAL	PRINCIPAL	INTEREST	DIVIDEND	TOTAL
Culture Dev Bank	1,770,432	207,277,547		209,047,979	51,770,432	161,225,524		212,995,956	51,770,432	155,640,005	199,421,053	406,831,490	105,311,296	524,143,076	199,421,053	828,875,425
Urban Municipalities				-				-				-				-
Municipalities				-				-				-				-
Local Power Company				-				-				-				-
Handicrafts			22,666,312	22,666,312			23,073,350	23,073,350			16,612,812	16,612,812			62,352,474	62,352,474
Guarantee Corp.				-				-				-				-
Local Corporation				-				-				-				-
Local Town Dev. Com.				-				-				-				-
Local Sligadi Nager Bikash Samiti				-				-				-				-
Local Rular Dev Bank				-				-				-				-
Local Rural Dev. Bank				-				-				-				-
Local Rubber Industry				-				-				-				-
Local Rubber Industry				-				-				-				-
Local Cement Factory				-				-				-				-
Local Cement Factory				-				-				-				-
Local Textile Industry				-				-				-				-
Local Ele Company				-				-				-				-
Local District Dev Mgmt.				-				-				-				-
Local Education Centre			5,303,012	5,303,012				-				-				-
Local Cigarette Factory				-				-				-				-
Local Cigarette Factory				-				-				-				-
Local Cigarette Factory				-				-				-				-
Local Cigarette Factory				-				-				-				-
Local Cigarette Factory				-				-				-				-
Local Cigarette Factory				-				-				-				-
Local Cigarette Factory				-				-				-				-
Local Cigarette Factory				-				-				-				-
Local Cigarette Factory				-				-				-				-
Local Cigarette Factory				-				-				-				-
Local Cigarette Factory				-				-				-				-
Local Cigarette Factory				-				-				-				-
Local Cigarette Factory				-				-				-				-
Local Cigarette Factory				-				-				-				-
Local Cigarette Factory				-				-				-				-
Local Cigarette Factory				-				-				-				-
Local Cigarette Factory				-				-				-				-
Local Cigarette Factory				-				-				-				-
Local Cigarette Factory				-				-				-				-
Local Cigarette Factory				-				-				-				-
Local Cigarette Factory				-				-				-				-
Local Cigarette Factory				-				-				-				-
Local Cigarette Factory				-				-				-				-
Local Cigarette Factory				-				-				-				-
Local Cigarette Factory				-				-				-				-
Local Cigarette Factory				-				-				-				-
Local Cigarette Factory				-				-				-				-
Local Cigarette Factory				-				-				-				-
Local Cigarette Factory				-				-				-				-
Local Cigarette Factory				-				-				-				-
Local Cigarette Factory				-				-				-				-
Local Cigarette Factory				-				-				-				-
Local Cigarette Factory				-				-				-				-
Local Cigarette Factory				-				-				-				-
Local Cigarette Factory				-				-				-				-
Local Cigarette Factory				-				-				-				-
Local Cigarette Factory				-				-				-				-
Local Cigarette Factory				-				-				-				-
Local Cigarette Factory				-				-				-				-
Local Cigarette Factory				-				-				-				-
Local Cigarette Factory				-				-				-				-
Local Cigarette Factory				-				-				-				-
Local Cigarette Factory				-				-								

महालेखा नियन्त्रक कार्यालय

संगानी शाखा

आ.व. २०७७/७८ को संगानी तथा प्राप्ति विवरण

सि.नं.	संस्थाको नाम	शेयर	लगाती	जम्मा	व्याज	लाभोपार्ज	प्राप्ति	जम्मा	सौवा
1	नेपाल औषधि लि.	-	109,965,000.00	109,965,000.00	-	-	-	-	-
2	नेपाल मेटल कं.	-	3,067,000.00	3,067,000.00	-	-	-	-	-
3	जनकपुर चुरोट का.	-	357,108,000.00	357,108,000.00	-	-	-	-	-
4	नेपाल ओरिएण्ट म्यानेसाइट	-	353,474,516.00	353,474,516.00	-	-	-	-	-
5	निलेप तथा कर्जा सुरक्षण लि.	412,920,000.00	-	412,920,000.00	-	-	-	-	-
6	नेपाल टेलिभिजन	240,000,000.00	-	240,000,000.00	-	-	-	-	-
7	नेपाल विद्युत प्राधिकरण	6,457,913,466.00	4,097,300,000.00	10,555,213,466.00	1,100,000,000.00	-	-	1,100,000,000.00	-
8	गोरखाकाली रवर उद्योग	-	-	-	-	-	-	-	-
9	का उ खानेपानी ब्य बोर्ड	-	810,000,000.00	810,000,000.00	-	-	-	-	-
10	नेपाल नागरिक उड्डयन प्रा.	-	-	-	272,878,457.83	-	-	272,878,457.83	120,935,308.14
11	नगर विकास कोष	-	860,757,000.00	860,757,000.00	38,770,835.00	-	-	38,770,835.00	27,634,153.62
12	नेपाल खानेपानी संस्थान	-	225,651,000.00	225,651,000.00	-	-	-	-	-
13	एशियाली विकास बैंक	38,737,840.75	-	38,737,840.75	-	-	-	-	-
14	कोष विकास बैंक	-	-	-	155,640,005.00	199,421,052.68	-	355,061,057.68	51,770,432.00
15	नेपाल राष्ट्र बैंक लघुवित्त वि.	-	-	-	9,860,656.62	-	-	9,860,656.62	36,880,219.48
16	बुटवल पावर कं.	61,528,900.00	-	61,528,900.00	-	16,612,812.00	-	16,612,812.00	-
17	नेपाल टेलिकम	-	-	-	-	6,313,037,700.00	-	6,313,037,700.00	-
18	साम्ना पसल सेवा	-	-	-	-	3,562.50	-	3,562.50	-
19	नेपाल आवास फाइनान्स लि.	-	-	-	-	73,791.20	-	73,791.20	-
20	औद्योगिक क्षेत्र व्यवस्थापन लि.	-	-	-	-	5,891,958.63	-	5,891,958.63	-
21	आर एम. डि. सी.	-	-	-	31,642,047.84	-	-	31,642,047.84	123,705,050.38
22	नागरिक लगानी कोष	-	-	-	-	442,105.34	-	442,105.34	-
23	नेशनल ट्रेडि लि.	-	185,200,000.00	185,200,000.00	-	-	-	-	-
24	राष्ट्रिय उत्पादकत्व तथा आ वि.के.लि.	-	4,150,000.00	4,150,000.00	-	-	-	-	-
25	जनक शिक्षा सामग्री के.लि.	-	200,000,000.00	200,000,000.00	-	-	-	-	-
26	अन्तराष्ट्रीय मुद्राकोष	-	-	-	-	-	-	-	-
27	सारखापत्र संस्थान	-	20,000,000.00	20,000,000.00	-	-	-	-	-
28	द टिम्बर कर्पोरेशन	-	-	-	26,336,458.60	-	-	26,336,458.60	54,773,831.33
29	नेपाल पारवहन तथा गोबाम	-	88,500,000.00	88,500,000.00	1,740,000.00	-	-	1,740,000.00	800,000.00
30	नेपाल रेल्वे क.लि.	-	26,500,000.00	26,500,000.00	-	-	-	-	-
31	पश्चिमाञ्चल ग्रामिण विकास बैंक	-	-	-	-	1,633,500.00	-	1,633,500.00	-
32	सोना किसान विकास बैंक	-	500,000,000.00	500,000,000.00	15,069,863.02	-	-	15,069,863.02	150,000,000.00
33	कालिमाटी फलफूल तथा तरकारी बजार	-	-	-	-	-	-	-	3,312,500.00
34	साल्ट ट्रेडिड कर्पोरेशन लि	-	-	-	-	1,953,825.00	-	1,953,825.00	-
35	जल विद्युत लगानी तथा वि.क.	-	-	-	-	100,000,000.00	-	100,000,000.00	-
36	काठमाण्डौ उपत्यका विकास प्रा.	-	577,200,000.00	577,200,000.00	-	-	-	-	-
37	काठमाण्डौ उपत्यका खानेपानी लि	-	132,343,000.00	132,343,000.00	-	-	-	-	-
38	सांस्कृतिक संस्थान	-	18,200,000.00	18,200,000.00	-	-	-	-	-
39	नागरिक उड्डयन प्राधिकरण	1,315,000,000.00	-	1,315,000,000.00	-	-	-	-	-
40	ग्रामिण स्वाम्यन्त्र कोष	*250,000,000.00	-	250,000,000.00	-	-	-	-	-
41	दुद विकास संस्थान	60,000,000.00	-	60,000,000.00	-	-	-	-	-
42	नेपाल वायुसेवा निगम	-	120,000,000.00	120,000,000.00	-	-	-	-	-
43	जडिबुटि उत्पादन तथा प्र.के.	-	12,700,000.00	12,700,000.00	-	-	-	-	-
	कुल जम्मा	8,836,100,206.75	8,702,115,516.00	17,538,215,722.75	1,651,938,323.91	6,639,070,307.35	-	8,291,008,631.26	569,811,494.95

अनुसूचीहरू

- शेयर लगानीको संस्थागत आर्थिक विवरण (अनुसूची २.१.१)
- शेयरको प्रकार (साधारण तथा प्रेफरेन्स शेयर) अनुसारको लगानी विवरण (अनुसूची २.१.२)
- संस्थापन ऐन अनुसार शेयर लगानीको विवरण (अनुसूची २.१.३)
- संस्थाको अस्तित्वको आधारमा तयार गरिएको शेयर लगानीको विवरण (अनुसूची २.१.४)

OFFICE OF THE FINANCIAL COMPTROLLER GENERAL
INVESTMENT SECTION

ANNEX-2.1.1

GOVERNMENT SHARE INVESTMENT IN VARIOUS ORGANIZATIONS- AS OF 2070/71 (ORGANIZATIONWISE)

GOVERNMENT SHARE INVESTMENT IN VARIOUS ORGANIZATIONS- AS OF 2070/71 (ORGANIZATIONWISE)														AMOUNT NRS			
S.N.	ORGANIZATIONS	L.F		ACT	SHARE TYPE	AUTHORIZED CAPITAL	TOTAL INVESTMENT AS OF 2069/70	INVESTMENT DURING 2070/71		TOTAL INVESTMENT AS OF 2070/71	DIVIDEND RECEIVED DURING 2070/71		SHARE CERTIFICATE SUBMITTED AS OF 2069/70	DIVIDEND RECEIVABLE		REMARKS	
		OLD	NEW					INVESTMENT	ADJUSTMENT		FY	AMOUNT		FY	AMOUNT		
1	Aakashmik Bima Kosh	104	123	Miscellaneous	Ordinary	-	50,000,000.00	-	-	50,000,000.00			-			-	
2	Asian Development Bank(ADB)		128				330,816,023.72	38,737,840.75	-	369,553,864.47			-				
3	Agriculture Dev.Bank (C.S.P)	2	4	Special	Ordinary	-	1,000,000.00	-	-	1,000,000.00			-				
4	Agriculture Development Bank	1	1	Special	Ordinary	2,000,000,000.00	1,632,000,000.00	-	-	1,632,000,000.00			1,625,000,000.00				
5	Agriculture Development Bank	109	124	Special	PREFERENCE		6,436,800,000.00	-	-	6,436,800,000.00			-				
6	Agriculture Input Company Ltd.	3	5	Company	Ordinary	600,000,000.00	414,371,700.00	-	-	414,371,700.00			-				
7	Agriculture Lime Industry	4	6	Company	Ordinary	10,000,000.00	6,232,000.00	-	-	6,232,000.00			-			खारेज	
8	Agriculture Project Service Centre	5	125	Company	Ordinary	15,000,000.00	2,050,000.00	-	-	2,050,000.00			-			खारेज	
9	Agriculture Tools Factory	6	8	Company	Ordinary	30,000,000.00	23,521,681.00	-	-	23,521,681.00			-				
10	Bansbari Leather Factory	7	9	Company	Ordinary	100,000,000.00	42,022,000.00	-	-	42,022,000.00			-			विक्रि	
11	Bhaktapur Brick Factory	8	10	Company	Ordinary	40,000,000.00	31,428,000.00	-	-	31,428,000.00			-			विक्रि	
12	Bhrikuti Paper Mill	9	11	Company	Ordinary	250,000,000.00	84,501,000.00	-	-	84,501,000.00			-			विक्रि	
13	Biratnagar Jute Mill	10	12	Company	Ordinary	15,000,000.00	7,248,320.00	-	-	7,248,320.00			-				
14	Birgunj Cotton Mill	11	13	Company	Ordinary	-	182,880.00	-	-	182,880.00			-			याहा	
15	Birgunj Sugar Factory	12	14	Company	Ordinary	150,000,000.00	75,218,000.00	-	-	75,218,000.00			-			खारेज	
16	Bulawal Power Company	13	15,130	Company	Ordinary	1,500,000,000.00	92,293,400.00	61,528,900.00	-	153,822,300.00			876,174,700.00				
17	Bulawal Spinning Mill	14	16	Company	Ordinary	500,000,000.00	335,115,245.00	-	-	335,115,245.00			-				
18	Cottage Handicrafts	15	17	Company	Ordinary	50,000,000.00	23,204,100.00	-	-	23,204,100.00			-			खारेज	
19	Cotton Development Committee	16	18	Miscellaneous	Ordinary	28,604,000.00	12,414,700.00	-	-	12,414,700.00			-				
20	Credit Guarantee Corporation	17	19	Company	Ordinary	210,000,000.00	1,370,572,300.00	412,920,000.00	-	1,783,492,300.00			-				
21	Cultural Corporation	18	20	Communication	Ordinary	17,500,000.00	13,208,923.00	-	-	13,208,923.00			-				
22	Dhankuta Cotton Industry	19	21	Company	Ordinary	-	300,000.00	-	-	300,000.00			-			याहा	
23	Eastern Rural Development Bank	21	23	Miscellaneous	Ordinary	120,000,000.00	4,950,000.00	-	-	4,950,000.00			-			खारेज	
24	Far Western Rural Dev.Bank	22	24	Miscellaneous	Ordinary	120,000,000.00	4,950,000.00	-	-	4,950,000.00			-				
25	Far-Western Paddy Ex. & Imp.Co.	23	25	Company	Ordinary	10,000,000.00	878,700.00	-	-	878,700.00			-				
26	Garakh Kali Rubber Industry	25	27	Company	Ordinary	699,900,000.00	69,635,831.05	-	-	69,635,831.05			-			विक्रि	
27	Garakh Kali Rubber Industry	26	28	Company	PREFERENCE	699,900,000.00	148,652,329.55	-	-	148,652,329.55			-				
28	Gorkhapatra Sansthan	27	29	Special	Ordinary	30,000,000.00	11,516,600.00	-	-	11,516,600.00			-				
29	Harisiddhi Brick Tile Factory	28	30	Company	Ordinary	20,000,000.00	11,031,000.00	-	-	11,031,000.00			-			विक्रि	
30	Herbal Prodn & Refining centre	29	31	Company	Ordinary	50,000,000.00	39,653,823.00	-	-	39,653,823.00			-				
31	Hetauda Cement Factory	30	32	Company	Ordinary	3,000,000,000.00	900,685,000.00	-	-	900,685,000.00			-				
32	Hetauda Textile Industry	31	33	Company	Ordinary	200,000,000.00	178,233,000.00	-	-	178,233,000.00			-				
33	Himal Cement Company	32	34	Company	Ordinary	-	100,000,000.00	-	-	100,000,000.00			-				
34	Himal Hydro Electric Company	33	35	Company	Ordinary	400,000,000.00	25,552,800.00	-	-	25,552,800.00			-				
35	Hosiyani Industry Pokhara	34	36	Company	Ordinary	-	500,000.00	-	-	500,000.00			-			खारेज	
36	Hydro Lab Pvt. Ltd.	35	37	Company	Ordinary	-	17,582,255.56	-	-	17,582,255.56			-				

S.N.	ORGANIZATIONS	L.F		ACT	SHARE TYPE	AUTHORIZED CAPITAL	TOTAL INVESTMENT AS OF 2069/70	INVESTMENT DURING 2070/71		TOTAL INVESTMENT AS OF 2070/71	DIVIDEND RECEIVED DURING 2070/71		SHARE CERTIFICATE SUBMITTED AS OF 2069/70	DIVIDEND RECEIVABLE		REMARKS
		OLD	NEW					INVESTMENT	ADJUSTMENT		FY	AMOUNT		FY	AMOUNT	
37	Industrial District Development	36	38	Ind Dev Mgmt	Ordinary	150,000,000.00	121,441,500.00	-	-	121,441,500.00	69/70	5,891,958.63	45,000,000.00			
38	International Money Fund	0	134			-	2,824,800,000.00	-	-	-		-	-			
39	Janak Education Material Centre	37	39	Company	Ordinary	500,000,000.00	456,380,625.00	-	-	456,380,625.00		-	450,000,000.00			
40	Janakpur Paddy Ex. & Imp. Co.	38	40	Company	Ordinary	10,000,000.00	1,086,500.00	-	-	1,086,500.00		-	1,085,500.00			मिचमरी
41	Janakpur Cigarette Factory	39	41	Company	Ordinary	80,000,000.00	40,837,000.00	-	-	40,837,000.00		-	40,837,000.00			
42	Juddha Match Factory	40	42	Company	Ordinary	8,500,000.00	4,480.00	-	-	4,480.00		-	4,480.00			सारेज
43	Jute Dev. & Trade Corporation	41	43	Corporation	Ordinary	-	37,459,975.00	-	-	37,459,975.00		-	-			सारेज
44	Lumbini Paddy Ex. & Imp. Co.	42	44	Company	Ordinary	10,000,000.00	254,500.00	-	-	254,500.00		-	254,500.00			मिचमरी
45	Lumbini Sugar Mill	43	45	Company	Ordinary	350,000,000.00	282,421,000.00	-	-	282,421,000.00		-	282,419,000.00			मिचमरी
46	Mechi Paddy Exp. & Import Co.	44	46	Company	Ordinary	10,000,000.00	1,305,000.00	-	-	1,305,000.00		-	1,305,000.00			मिचमरी
47	Melechi Water Limited	45	47	Company	Ordinary	-	50,700,000.00	-	-	50,700,000.00		-	-			
48	Mid Western Rural Dev Bank	46	48	Miscellaneous	Ordinary	120,000,000.00	9,900,000.00	-	-	9,900,000.00		-	-			
49	Morang Sugar Mills	47	49	Company	Ordinary	5,000,000.00	7,744.00	-	-	7,744.00		-	7,744.00			
50	Nagar Bikash Kosh	49	51	Special	Ordinary	-	958,368,185.21	-	-	958,368,185.21		-	-			
51	Nagarik Lagani Kosh	50	52	Special	Ordinary	40,000,000.00	30,000,200.00	-	-	30,000,200.00	#	442,105.34	10,000,000.00			
52	National Construction Company	51	53	Company	Ordinary	100,000,000.00	62,071,700.00	-	-	62,071,700.00		-	61,129,300.00			
53	National Drilling Company	52	54	Company	Ordinary	-	8,000,000.00	-	-	8,000,000.00		-	8,000,000.00			मिचमरी
54	National Productivity & Eco. Dev.	53	55	Ind Dev Mgmt	Ordinary	15,000,000.00	1,900,000.00	-	-	1,900,000.00		-	-			
55	National Seed Company	101	62	Company	Ordinary	150,000,000.00	110,078,500.00	-	-	110,078,500.00		-	10,000,000.00			
56	National Trading Limited	54	56	Company	Ordinary	300,000,000.00	169,335,000.00	-	-	169,335,000.00		-	169,334,525.00			
57	Nepal Water Supply Corporation	59	61	Corporation	Ordinary	-	1,407,652,921.00	-	-	1,407,652,921.00		-	-			
58	Nepal Airlines Corporation	78	63	Special	Ordinary	300,000,000.00	379,266,000.00	-	-	379,266,000.00		-	-			
59	Nepal Bank Limited	55	57	Special	Ordinary	1,000,000,000.00	1,544,126,300.00	-	-	1,544,126,300.00		-	-			
60	Nepal Cheun Ghee Industry	56	58	Company	Ordinary	500,000.00	250,000.00	-	-	250,000.00		-	250,000.00			सारेज
61	Nepal Cigarette Factory	57	59	Company	Ordinary	4,800,000.00	200,000.00	-	-	200,000.00		-	200,000.00			सारेज
62	Nepal Civil Aviation Authority	103	122	Special	Ordinary	-	13,516,467,026.00	1,315,000,000.00	-	14,831,467,026.00		-	-			
63	Nepal Dairy Dev. Corporation	58	60	Corporation	Ordinary	-	286,488,424.37	60,000,000.00	-	346,488,424.37		-	-			
64	Nepal Drugs Limited	85	65	Company	Ordinary	150,000,000.00	74,799,000.00	-	-	74,799,000.00		-	74,799,000.00			
65	Nepal Electricity Authority	60	67/136	Special	Ordinary	30,000,000,000.00	48,217,604,300.09	6,457,913,466.00	-	54,675,517,766.09		-	-			
66	Nepal Engineering Consultancy	61	70	Company	Ordinary	12,500,000.00	3,795,000.00	-	-	3,795,000.00		-	2,750,000.00			
67	Nepal Food Corporation	62	71	Corporation	Ordinary	990,495,035.18	999,261,035.59	-	-	999,261,035.59		-	-			
68	Nepal Housing Dev. & Finance Co.	63	72	Company	Ordinary	100,000,000.00	18,447,800.00	-	1,402,000.00	19,849,800.00	-	73,791.20	13,138,600.00			
69	Nepal Industrial Dev. Corp.	48	50	Special	Ordinary	1,000,000,000.00	349,176,481.00	-	-	349,176,481.00		-	345,767,400.00			
70	Nepal Metal Company	64	73	Company	Ordinary	330,000,000.00	122,904,050.00	-	-	122,904,050.00		-	122,904,050.00			
71	Nepal Oil Corporation	65	74	Company	Ordinary	100,000,000.00	290,820,700.13	-	-	290,820,700.13		-	94,139,000.00			
72	Nepal Orient Magnesite Company	66	75	Company	Ordinary	1,000,000,000.00	375,000,000.00	-	-	375,000,000.00		-	75,000,000.00			

S.N.	ORGANIZATIONS	L.F		ACT	SHARE TYPE	AUTHORIZED CAPITAL	TOTAL INVESTMENT AS OF 2069/70	INVESTMENT DURING 2070/71		TOTAL INVESTMENT AS OF 2070/71	DIVIDEND RECEIVED DURING 2070/71		SHARE CERTIFICATE SUBMITTED AS OF 2069/70	DIVIDEND RECEIVABLE		REMARKS
		OLD	NEW					INVESTMENT	ADJUSTMENT		FY	AMOUNT		FY	AMOUNT	
73	Nepal Railway Company Ltd.	105	76	Company	Ordinary	-	9,977,000.00	-	-	9,977,000.00		-				
74	Nepal Rastra Bank	67	77	Special	Ordinary	3,000,000,000.00	3,000,000,000.00	-	-	3,000,000,000.00		4,000,000,000.00				
75	Nepal Rastra Bank R.S.F	0	79	Special	Ordinary	3,000,000,000.00	100,000,000.00	250,000,000.00	-	350,000,000.00		-				
76	Nepal Rosin & Turpentine Industry	68	80	Company	Ordinary	200,000,000.00	27,752,324.00	-	-	27,752,324.00		-				प्रारंभ
77	Nepal Solid Waste Mgmt. & Resource	69	81	Corporation	Ordinary	-	10,000,000.00	-	-	10,000,000.00		-				अन्त
78	Nepal Stock Exchange Ltd.	70	82	Company	Ordinary	50,000,000.00	117,324,900.00	-	-	117,324,900.00		-				
79	Nepal Tea Dev. Corporation	71	83	Company	Ordinary	240,000,000.00	70,412,000.00	-	-	70,412,000.00		-				
80	Nepal Telecommunication Co Ltd	72	84-86	Company	Ordinary	25,000,000,000.00	13,724,213,000.00	-	-	13,724,213,000.00	0	6,313,037,700.00				
81	Nepal Television	73	88	Communication	Ordinary	1,500,000,000.00	1,828,937,623.00	240,000,000.00	-	2,068,937,623.00		-				
82	Nepal Trade Co. (Narayani) Ltd.	75	91	Company	Ordinary	10,000,000.00	1,302,000.00	-	-	1,302,000.00		-				
83	Nepal Trade Company (Koshi) Ltd.	74	90	Company	Ordinary	20,000,000.00	576,100.00	-	-	576,100.00		-				
84	Nepal Transport & Godown Limited	76	92	Company	Ordinary	15,000,000.00	12,243,000.00	-	-	12,243,000.00		-				
85	Nepal Transport Corporation	77	94	Corporation	Ordinary	-	121,270,482.05	-	-	121,270,482.05		-				
86	Raghupati Jute Mill	79	96	Company	Ordinary	250,000,000.00	14,705,432.00	-	-	14,705,432.00		-				
87	Rastriya Baniya Bank	80	97	Special	Ordinary	770,600,000.00	4,710,610,000.00	-	-	4,710,610,000.00		-				
88	Rastriya Baniya Bank	81	98	Special	PREFERENCE	787,000,000.00	787,000,000.00	-	-	787,000,000.00		-				
89	Rastriya Beema Sansthan	82	99	Special	Ordinary	100,000,000.00	49,869,700.00	-	-	49,869,700.00		-				
90	Rastriya Computer Center	83	100	Miscellaneous	Ordinary	-	2,500,000.00	-	-	2,500,000.00		-				खारेज
91	Rastriya Samachar Samiti	84	101	Special	Ordinary	10,000,000.00	5,158,000.00	-	-	5,158,000.00		-				
92	Nepal Shipping Corporation	86	103	Company	Ordinary	100,000,000.00	2,600,000.00	-	-	2,600,000.00		-				
93	Rural Housing & Settlement Dev. Co.	87	104	Company	Ordinary	100,000,000.00	52,000,000.00	-	-	52,000,000.00		-				प्रारंभ
94	Saarc Development Fund		129			-	2,033,354,531.97	-	-	2,033,354,531.97		-				
95	Sagarmatha Padd. Exp. Import. C	88	105	Company	Ordinary	10,000,000.00	1,156,600.00	-	-	1,156,600.00		-				
96	Sajha Pasal Sewa	89	106	Cooperative	Ordinary	2,500,000.00	5,000.00	-	-	5,000.00	0	3,562.50				प्रारंभ
97	Sajha Yatayat	90	107	Cooperative	Ordinary	-	11,134,800.00	-	-	11,134,800.00		-				
98	Salt Trading Corporation	91	108-135	Company	Ordinary	1,000,000,000.00	6,822,900.00	-	-	6,822,900.00		-				
99	Seiti Mahakal Paddy Exp. Import c.	92	109	Company	Ordinary	10,000,000.00	1,400,000.00	-	-	1,400,000.00	0	1,953,825.00				
100	Surkhet Kash Industry	94	111	Company	Ordinary	1,000,000.00	760,000.00	-	-	760,000.00		-				प्रारंभ
101	Timber Corporation of Nepal	95	112	Company	Ordinary	100,000,000.00	15,481,600.00	-	-	15,481,600.00		-				खारेज
102	Tobacco Development Company	96	113	Company	Ordinary	10,000,000.00	10,000,000.00	-	-	10,000,000.00		-				
103	Udayapur Cement Factory	97	114	Company	Ordinary	4,000,000,000.00	443,800,000.00	-	-	443,800,000.00		-				प्रारंभ
104	Udayapur Cement Factory	98	115	Company	PREFERENCE	4,000,000,000.00	3,204,300,000.00	-	-	3,204,300,000.00		-				
105	Vegetables Oil Industry	99	116	Company	Ordinary	-	50,000.00	-	-	50,000.00		-				
106	Western Rural Development Bank	100	117	Miscellaneous	Ordinary	-	10,890,000.00	-	-	10,890,000.00		-				
107	HydroElectricity Invest & Dev company		132	Company	Ordinary	-	5,000,000,000.00	-	-	5,000,000,000.00		-				
	GRAND TOTAL					-	120,638,539,552.29	8,835,100,206.75	3,717,800.00	126,653,557,559.04	-	10,639,070,307.35		-	-	-

OFFICE OF THE FINANCIAL COMPTROLLER GENERAL
INVESTMENT SECTION
GOVERNMENT SHARE INVESTMENT IN VARIOUS ORGANIZATIONS - AS OF 2070/71 (SHARE TYPEWISE)

ANNEX-2.1.2

S. N.	ORGANIZATIONS	L.F.		ACT	SHARE TYPE	AUTHORIZED CAPITAL	TOTAL INVESTMENT AS OF 2069/70	INVESTMENT DURING 2070/71		TOTAL INVESTMENT AS OF 2070/71	DIVIDEND RECEIVED DURING 2070/71		SHARE CERTIFICATE SUBMITTED AS OF 2069/70	DIVIDEND RECEIVABLE		REMARKS
		OLD	NEW					INVESTMENT	ADJUSTMENT		FY	AMOUNT		FY	AMOUNT	
	Aakashmik Bima Kosh	104	123	Miscellaneous	Ordinary	-	50,000,000.00	-	-	50,000,000.00			-			
	Agriculture Dev.Bank (C.S.P)	2	4	Special	Ordinary	-	1,000,000.00	-	-	1,000,000.00			-			
	Agriculture Development Bank	1	1	Special	Ordinary	2,000,000,000.00	1,632,000,000.00	-	-	1,632,000,000.00		197,210,526.36	1,625,000,000.00			
	Agriculture Input Company Ltd.	3	5	Company	Ordinary	600,000,000.00	414,371,700.00	-	-	414,371,700.00			-			
	Agriculture Lime Industry	4	6	Company	Ordinary	10,000,000.00	6,232,000.00	-	-	6,232,000.00			-	6,232,000.00		
	Agriculture Project Service Centre	5	125	Company	Ordinary	15,000,000.00	2,050,000.00	-	-	2,050,000.00			-	2,050,000.00		
	Agriculture Tools Factory	6	8	Company	Ordinary	30,000,000.00	23,521,681.00	-	-	23,521,681.00			-	19,520,000.00		
	Bansbari Leather Factory	7	9	Company	Ordinary	100,000,000.00	42,022,000.00	-	-	42,022,000.00			-	42,022,000.00		
	Bhaktapur Brick Factory	8	10	Company	Ordinary	40,000,000.00	31,428,000.00	-	-	31,428,000.00			-	31,428,000.00		
	Bhrikuti Paper Mill	9	11	Company	Ordinary	250,000,000.00	84,501,000.00	-	-	84,501,000.00			-	64,501,000.00		
	Biratnagar Jute Mill	10	12	Company	Ordinary	15,000,000.00	7,248,320.00	-	-	7,248,320.00			-	4,963,680.00		
	Birgunj Cotton Mill	11	13	Company	Ordinary	-	182,880.00	-	-	182,880.00			-	-		
	Birgunj Sugar Factory	12	14	Company	Ordinary	150,000,000.00	75,218,000.00	-	-	75,218,000.00			-	75,218,000.00		
	Butawal Power Company	13	15,130	Company	Ordinary	1,500,000,000.00	92,293,400.00	61,528,900.00	-	153,822,300.00		16,612,812.00	876,174,700.00			
	Butawal Spinning Mill	14	16	Company	Ordinary	500,000,000.00	335,115,245.00	-	-	335,115,245.00			-	222,897,000.00		
	Cottage Handicrafts	15	17	Company	Ordinary	50,000,000.00	23,204,100.00	-	-	23,204,100.00			-	23,204,100.00		
	Cotton Development Committee	16	18	Miscellaneous	Ordinary	28,604,000.00	12,414,700.00	-	-	12,414,700.00			-	-		
	Credit Guarantee Corporation	17	19	Company	Ordinary	210,000,000.00	1,370,572,300.00	412,920,000.00	-	1,783,492,300.00			-	847,583,300.00		
	Cultural Corporation	18	20	Communication	Ordinary	17,500,000.00	13,208,923.00	-	-	13,208,923.00			-	-		
	Dhankuta Cotton Industry	19	21	Company	Ordinary	-	300,000.00	-	-	300,000.00			-	300,000.00		
	Eastern Rural Development Bank	21	23	Miscellaneous	Ordinary	120,000,000.00	4,950,000.00	-	-	4,950,000.00			-	4,950,000.00		
	Far Western Rural Dev.Bank	22	24	Miscellaneous	Ordinary	120,000,000.00	4,950,000.00	-	-	4,950,000.00			-	-		
	Far-Western Paddy Ex. & Imp.Co.	23	25	Company	Ordinary	10,000,000.00	878,700.00	-	-	878,700.00			-	-		
	Gorakh Kail Rubber Industry	25	27	Company	Ordinary	699,900,000.00	69,635,831.05	-	-	69,635,831.05			-	60,000,000.00		
	Gorkhapatra Sansthan	27	29	Special	Ordinary	30,000,000.00	11,516,600.00	-	-	11,516,600.00			-	-		
	Harsiddhi Brick Tile Factory	28	30	Company	Ordinary	20,000,000.00	11,031,000.00	-	-	11,031,000.00			-	-		
	Herbal Prodn & Refining centre	29	31	Company	Ordinary	50,000,000.00	39,653,823.00	-	-	39,653,823.00			-	-		
	Helauda Cement Factory	30	32	Company	Ordinary	3,000,000,000.00	900,685,000.00	-	-	900,685,000.00			-	24,099,000.00		
	Helauda Textile Industry	31	33	Company	Ordinary	200,000,000.00	178,233,000.00	-	-	178,233,000.00			-	900,685,000.00		
	Himal Cement Company	32	34	Company	Ordinary	-	100,000,000.00	-	-	100,000,000.00			-	178,233,000.00		
	Himal Hydro Electric Company	33	35	Company	Ordinary	400,000,000.00	25,552,800.00	-	-	25,552,800.00			-	-		
	Hosiyanr Industry Pokhara	34	36	Company	Ordinary	-	500,000.00	-	-	500,000.00			-	25,553,800.00		
	Hydro Lab Pvt. Ltd.	35	37	Company	Ordinary	-	17,582,255.56	-	-	17,582,255.56			-	-		
	Industrial District Development	36	38	Ind.Dev.Mgmt	Ordinary	150,000,000.00	121,441,500.00	-	-	121,441,500.00	69/70	5,891,958.63	45,000,000.00	-		
	Janak Education Material Centre	37	39	Company	Ordinary	500,000,000.00	456,380,625.00	-	-	456,380,625.00			-	450,000,000.00		

S. N.	ORGANIZATIONS	L.F		ACT	SHARE TYPE	AUTHORIZED CAPITAL	TOTAL INVESTMENT AS OF 2069/70	INVESTMENT DURING 2070/71		TOTAL INVESTMENT AS OF 2070/71	DIVIDEND RECEIVED DURING 2070/71		SHARE CERTIFICATE SUBMITTED AS OF 2069/70	DIVIDEND RECEIVABLE		REMARKS
		OLD	NEW					INVESTMENT	ADJUSTMENT		FY	AMOUNT		FY	AMOUNT	
0	Janakpur Paddy Ex. & Imp. Co.	38	40	Company	Ordinary	10,000,000.00	1,086,500.00	-	-	1,086,500.00		-			1,086,500.00	
1	Janakpur Cigarette Factory	39	41	Company	Ordinary	80,000,000.00	40,837,000.00	-	-	40,837,000.00		-			40,837,000.00	
2	Juddha Match Factory	40	42	Company	Ordinary	8,500,000.00	4,480.00	-	-	4,480.00		-			4,480.00	
3	Jute Dev. & Trade Corporation	41	43	Corporation	Ordinary	-	37,459,975.00	-	-	37,459,975.00		-			-	
4	Lumbini Paddy Ex. & Imp. Co.	42	44	Company	Ordinary	10,000,000.00	254,500.00	-	-	254,500.00		-			-	
5	Lumbini Sugar Mill	43	45	Company	Ordinary	350,000,000.00	282,421,000.00	-	-	282,421,000.00		-			-	
6	Mechi Paddy Exp. & Import Co.	44	46	Company	Ordinary	10,000,000.00	1,305,000.00	-	-	1,305,000.00		-			-	
7	Melechhi Water Limited	45	47	Company	Ordinary	-	50,700,000.00	-	-	50,700,000.00		-			-	
8	Mid Western Rural Dev Bank	46	48	Miscellaneous	Ordinary	120,000,000.00	9,900,000.00	-	-	9,900,000.00		-			-	
9	Morang Sugar Mills	47	49	Company	Ordinary	5,000,000.00	7,744.00	-	-	7,744.00		-			-	
0	Nagar Bkash Kosh	49	51	Special	Ordinary	-	958,368,185.21	-	-	958,368,185.21		-			-	
1	Nagarik Lagani Kosh	50	52	Special	Ordinary	40,000,000.00	30,000,200.00	-	-	30,000,200.00	#	442,105.34			10,000,000.00	
2	National Construction Company	51	53	Company	Ordinary	100,000,000.00	62,071,700.00	-	-	62,071,700.00		-			61,129,300.00	
3	National Drilling Company	52	54	Company	Ordinary	-	8,000,000.00	-	-	8,000,000.00		-			8,000,000.00	
4	National Productivity & Eco. Dev.	53	55	Ind. Dev. Mgmt	Ordinary	15,000,000.00	1,900,000.00	-	-	1,900,000.00		-			-	
5	National Seed Company	101	62	Company	Ordinary	150,000,000.00	110,078,500.00	-	-	110,078,500.00		-			-	
6	National Trading Limited	54	56	Company	Ordinary	300,000,000.00	169,335,000.00	-	-	169,335,000.00		-			169,334,525.00	
7	Nepal Water Supply Corporation	59	61	Corporation	Ordinary	-	1,407,652,921.00	-	-	1,407,652,921.00		-			-	
8	Nepal Airlines Corporation	78	63	Special	Ordinary	300,000,000.00	379,266,000.00	-	-	379,266,000.00		-			-	
9	Nepal Bank Limited	55	57	Special	Ordinary	1,000,000,000.00	1,544,126,300.00	-	-	1,544,126,300.00		-			-	
0	Nepal Cheun Ghee Industry	56	58	Company	Ordinary	500,000.00	250,000.00	-	-	250,000.00		-			250,000.00	
1	Nepal Cigarette Factory	57	59	Company	Ordinary	4,800,000.00	200,000.00	-	-	200,000.00		-			200,000.00	
2	Nepal Civil Aviation Authority	103	122	Special	Ordinary	-	13,516,467,026.00	1,315,000,000.00	-	14,831,467,026.00		-			-	
3	Nepal Dairy Dev Corporation	58	60	Corporation	Ordinary	-	286,488,424.37	60,000,000.00	-	346,488,424.37		-			-	
4	Nepal Drugs Limited	85	65	Company	Ordinary	150,000,000.00	74,799,000.00	-	-	74,799,000.00		-			74,799,000.00	
5	Nepal Electricity Authority	60	67/136	Special	Ordinary	30,000,000,000.00	48,217,604,300.09	6,457,913,466.00	-	54,675,517,766.09		-			-	
6	Nepal Engineering Consultancy	61	70	Company	Ordinary	12,500,000.00	3,795,000.00	-	-	3,795,000.00		-			2,750,000.00	
7	Nepal Food Corporation	62	71	Corporation	Ordinary	990,495,035.18	999,261,035.59	-	-	999,261,035.59		-			-	
8	Nepal Housing Dev & Finance Co.	63	72	Company	Ordinary	100,000,000.00	18,447,800.00	-	1,402,000.00	19,849,800.00		73,791.20			13,138,600.00	
9	Nepal Industrial Dev. Corp.	48	50	Special	Ordinary	1,000,000,000.00	349,176,481.00	-	-	349,176,481.00		-			345,767,400.00	
0	Nepal Metal Company	64	73	Company	Ordinary	330,000,000.00	122,904,050.00	-	-	122,904,050.00		-			122,904,050.00	
1	Nepal Oil Corporation	65	74	Company	Ordinary	100,000,000.00	290,820,700.13	-	-	290,820,700.13		-			94,139,000.00	
2	Nepal Orient Magnesite Company	66	75	Company	Ordinary	1,000,000,000.00	375,000,000.00	-	-	375,000,000.00		-			75,000,000.00	
3	Nepal Railway Company Ltd.	105	76	Company	Ordinary	-	9,977,000.00	-	-	9,977,000.00		-			-	
4	Nepal Rastra Bank	67	77	Special	Ordinary	3,000,000,000.00	3,000,000,000.00	-	-	3,000,000,000.00		4,000,000,000.00			-	
5	Nepal Rastra Bank R.S.F	0	79	Special	Ordinary	3,000,000,000.00	100,000,000.00	250,000,000.00	-	350,000,000.00		-			-	
6	Nepal Rosin & Turpentine Industry	68	80	Company	Ordinary	200,000,000.00	27,752,324.00	-	-	27,752,324.00		-			27,552,000.00	
7	Nepal Solid Waste Mgmt. & Resource	69	81	Corporation	Ordinary	-	10,000,000.00	-	-	10,000,000.00		-			-	
8	Nepal Stock Exchange Ltd.	70	82	Company	Ordinary	50,000,000.00	117,324,900.00	-	-	117,324,900.00		-			20,482,000.00	

S.N.	ORGANIZATIONS	L.F		ACT	SHARE TYPE	AUTHORIZED CAPITAL	TOTAL INVESTMENT AS OF 2069/70	INVESTMENT DURING 2070/71		TOTAL INVESTMENT AS OF 2070/71	DIVIDEND RECEIVED DURING 2070/71		SHARE CERTIFICATE SUBMITTED AS OF 2069/70	DIVIDEND RECEIVABLE		REMARKS
		OLD	NEW					INVESTMENT	ADJUSTMENT		FY	AMOUNT		FY	AMOUNT	
79	Nepal Tea Dev. Corporation	71	83	Company	Ordinary	240,000,000.00	70,412,000.00	-	-	70,412,000.00	-	-	84,102,000.00	-	-	
80	Nepal Telecommunication Co Ltd	72	84-86	Company	Ordinary	25,000,000,000.00	13,724,213,000.00	-	-	13,724,213,000.00	0	6,313,037,700.00	13,724,213,000.00	-	-	
81	Nepal Television	73	88	Communication	Ordinary	1,500,000,000.00	1,828,937,623.00	240,000,000.00	-	2,068,937,623.00	-	-	1,648,937,623.60	-	-	
82	Nepal Trade Co. (Narayani) Ltd.	75	91	Company	Ordinary	10,000,000.00	1,302,000.00	-	-	1,302,000.00	-	-	-	-	-	
83	Nepal Trade Company (Koshi) Ltd.	74	90	Company	Ordinary	20,000,000.00	576,100.00	-	-	576,100.00	-	-	-	-	-	
84	Nepal Transport & Godown Limited	76	92	Company	Ordinary	15,000,000.00	12,243,000.00	-	-	12,243,000.00	-	-	12,243,000.00	-	-	
85	Nepal Transport Corporation	77	94	Corporation	Ordinary	-	121,270,482.05	-	-	121,270,482.05	-	-	-	-	-	
86	Raghupati Jute Mill	79	96	Company	Ordinary	250,000,000.00	14,705,432.00	-	-	14,705,432.00	-	-	-	-	-	
87	Rastriya Banijya Bank	80	97	Special	Ordinary	770,600,000.00	4,710,610,000.00	-	-	4,710,610,000.00	-	-	5,692,480.00	-	-	
88	Rastriya Beema Sanshan	82	99	Special	Ordinary	100,000,000.00	49,869,700.00	-	-	49,869,700.00	-	-	385,300,000.00	-	-	
89	Rastriya Computer Center	83	100	Miscellaneous	Ordinary	-	2,500,000.00	-	-	2,500,000.00	-	-	-	-	-	
90	Rastriya Samachar Samiti	84	101	Special	Ordinary	10,000,000.00	5,158,000.00	-	-	5,158,000.00	-	-	-	-	-	
91	Nepal Shipping Corporation	86	103	Company	Ordinary	100,000,000.00	2,600,000.00	-	-	2,600,000.00	-	-	-	-	-	
92	Rural Housing & Settlement Dev. Co.	87	104	Company	Ordinary	1000000000	520000000.00	-	-	52,000,000.00	-	-	-	-	-	
93	Sagarmatha Padd. Exp. Import. C	88	105	Company	Ordinary	10,000,000.00	1,156,600.00	-	-	1,156,600.00	-	-	1,156,600.00	-	-	
94	Sajha Pasal Sewa	89	106	Cooperative	Ordinary	2,500,000.00	5,000.00	-	-	5,000.00	0	3,562.50	5,000.00	-	-	
95	Sajha Yatayat	90	107	Cooperative	Ordinary	-	11,134,800.00	-	-	11,134,800.00	-	-	896,820.00	-	-	
96	Salt Trading Corporation	91	108-135	Company	Ordinary	1,000,000,000.00	6,822,900.00	-	682,300.00	7,505,200.00	0	1,953,825.00	5,703,200.00	-	-	
97	Seti Mahakali Paddy Exp. Import c.	92	109	Company	Ordinary	10,000,000.00	1,400,000.00	-	-	1,400,000.00	-	-	1,400,000.00	-	-	
98	Surkhet Kash Industry	94	111	Company	Ordinary	1,000,000.00	760,000.00	-	-	760,000.00	-	-	760,000.00	-	-	
99	Timber Corporation of Nepal	95	112	Company	Ordinary	100,000,000.00	15,481,600.00	-	-	15,481,600.00	-	-	-	-	-	
100	Tobacco Development Company	96	113	Company	Ordinary	10,000,000.00	10,000,000.00	-	-	10,000,000.00	-	-	10,000,000.00	-	-	
101	Udayapur Cement Facrty	97	114	Company	Ordinary	4,000,000,000.00	443,800,000.00	-	-	443,800,000.00	-	-	443,751,000.00	-	-	
102	Vegetables Oil Industry	99	116	Company	Ordinary	-	50,000.00	-	-	50,000.00	-	-	-	-	-	
103	Western Rural Development Bank	100	117	Miscellaneous	Ordinary	-	10,890,000.00	-	1,633,500.00	12,523,500.00	-	1,633,500.00	-	-	-	
104	HydroElectricity Invest & Dev company	132	132	Company	Ordinary	-	5,000,000,000.00	-	-	5,000,000,000.00	-	100,000,000.00	-	-	-	
105	Asian Development Bank(ADB)	128	128	Ordinary	Ordinary	-	330,816,023.72	38,737,840.75	-	369,553,864.47	-	-	-	-	-	
106	International Money Fund	0	134	Ordinary	Ordinary	-	2,824,800,000.00	-	-	-	-	-	-	-	-	
107	Saarc Development Fund		129	Ordinary	Ordinary	-	2,033,354,531.97	-	-	2,033,354,531.97	-	-	-	-	-	
108	Sub total						110,061,787,222.74	8,836,100,206.75	3,717,800.00	116,076,805,229.49	-	10,636,859,781.03	23,215,134,402.60	-	-	
109	Agriculture Development Bank	109	124	Special	PREFERENCE	6,436,800,000.00	-	-	-	6,436,800,000.00	-	2,210,526.32	-	-	-	
110	Gorakhi Kail Rubber Industry	26	28	Company	PREFERENCE	699,900,000.00	148,652,329.55	-	-	148,652,329.55	-	-	148,650,000.00	-	-	
111	Rastriya Banijya Bank	81	98	Special	PREFERENCE	787,000,000.00	787,000,000.00	-	-	787,000,000.00	-	-	787,000,000.00	-	-	
112	Udayapur Cement Facrty	98	115	Company	PREFERENCE	4,000,000,000.00	3,204,300,000.00	-	-	3,204,300,000.00	-	-	3,204,300,000.00	-	-	
113	Sub total						10,576,752,329.55	-	-	10,576,752,329.55	-	2,210,526.32	4,139,950,000.00	-	-	
114	GRAND TOTAL					-	120,638,539,552.29	8,836,100,206.75	3,717,800.00	126,653,557,559.04	-	10,639,070,307.35	27,355,084,402.60	-	-	

OFFICE OF THE FINANCIAL COMPTROLLER GENERAL
INVESTMENT SECTION

ANNEX-2.1.3

GOVERNMENT SHARE INVESTMENT IN VARIOUS ORGANIZATIONS- AS OF 2070/71 (ACTWISE)

GOVERNMENT SHARE INVESTMENT IN VARIOUS ORGANIZATIONS- AS OF 2070/71 (ACTWISE)														AMOUNT NRS			
S.N.	ORGANIZATIONS	L.F		ACT	SHARE TYPE	AUTHORIZED CAPITAL	TOTAL INVESTMENT AS OF 2069/70	INVESTMENT DURING 2070/71		TOTAL INVESTMENT AS OF 2070/71	DIVIDEND RECEIVED DURING 2070/71		SHARE CERTIFICATE SUBMITTED AS OF 2069/70	DIVIDEND RECEIVABLE		REMARKS	
		OLD	NEW					INVESTMENT	ADJUSTMENT		FY	AMOUNT		FY	AMOUNT		
21	Cultural Corporation	18	20	Communication	Ordinary	17,500,000.00	13,208,923.00	-	-	13,208,923.00	-	-	-	-	-		
81	Nepal Television	73	88	Communication	Ordinary	1,500,000,000.00	1,928,937,623.00	240,000,000.00	-	2,068,937,623.00	-	-	1,648,937,623.60	-	-		
	Sub total						1,842,146,546.00	240,000,000.00	-	2,082,146,546.00	-	-	1,648,937,623.60	-	-		
6	Agriculture Input Company Ltd.	3	5	Company	Ordinary	600,000,000.00	414,371,700.00	-	-	414,371,700.00	-	-	-	-	-		
7	Agriculture Lime Industry	4	6	Company	Ordinary	10,000,000.00	6,232,000.00	-	-	6,232,000.00	-	-	6,232,000.00	-	-		
8	Agriculture Project Service Centre	5	125	Company	Ordinary	15,000,000.00	2,050,000.00	-	-	2,050,000.00	-	-	2,050,000.00	-	-		
9	Agriculture Tools Factory	6	8	Company	Ordinary	30,000,000.00	23,521,681.00	-	-	23,521,681.00	-	-	19,520,000.00	-	-		
10	Bansbari Leather Factory	7	9	Company	Ordinary	100,000,000.00	42,022,000.00	-	-	42,022,000.00	-	-	42,022,000.00	-	-		
11	Bhaktapur Brick Factory	8	10	Company	Ordinary	40,000,000.00	31,428,000.00	-	-	31,428,000.00	-	-	31,428,000.00	-	-		
12	Bhrikuti Paper Mill	9	11	Company	Ordinary	250,000,000.00	84,501,000.00	-	-	84,501,000.00	-	-	64,501,000.00	-	-		
13	Bratnagar Jute Mill	10	12	Company	Ordinary	15,000,000.00	7,248,320.00	-	-	7,248,320.00	-	-	4,963,680.00	-	-		
14	Bigunji Cotton Mill	11	13	Company	Ordinary	-	182,880.00	-	-	182,880.00	-	-	-	-	-		
15	Bigunji Sugar Factory	12	14	Company	Ordinary	150,000,000.00	75,218,000.00	-	-	75,218,000.00	-	-	75,218,000.00	-	-		
16	Butawal Power Company	13	15,130	Company	Ordinary	1,500,000,000.00	92,283,400.00	61,528,900.00	-	153,822,300.00	-	16,612,812.00	876,174,700.00	-	-		
17	Butawal Spinning Mill	14	16	Company	Ordinary	500,000,000.00	335,115,245.00	-	-	335,115,245.00	-	-	222,897,000.00	-	-		
18	Cottage Handicrafts	15	17	Company	Ordinary	50,000,000.00	23,204,100.00	-	-	23,204,100.00	-	-	23,204,100.00	-	-		
20	Credit Guarantee Corporation	17	19	Company	Ordinary	210,000,000.00	1,370,572,300.00	412,920,000.00	-	1,783,492,300.00	-	-	847,583,300.00	-	-		
22	Dhankuta Cotton Industry	19	21	Company	Ordinary	-	300,000.00	-	-	300,000.00	-	-	300,000.00	-	-		
25	Far-Western Paddy Ex. & Imp Co.	23	25	Company	Ordinary	10,000,000.00	878,700.00	-	-	878,700.00	-	-	-	-	-		
26	Gorakh Kali Rubber Industry	25	27	Company	Ordinary	699,900,000.00	69,635,831.05	-	-	69,635,831.05	-	-	60,000,000.00	-	-		
27	Gorakh Kali Rubber Industry	26	28	Company	PREFERENCE	699,900,000.00	148,652,329.55	-	-	148,652,329.55	-	-	148,650,000.00	-	-		
29	Harisiddhi Brick Tile Factory	28	30	Company	Ordinary	20,000,000.00	11,031,000.00	-	-	11,031,000.00	-	-	-	-	-		
30	Herbal Prodn & Refining centre	29	31	Company	Ordinary	50,000,000.00	39,653,823.00	-	-	39,653,823.00	-	-	24,099,000.00	-	-		
31	Hetauda Cement Factory	30	32	Company	Ordinary	3,000,000,000.00	900,685,000.00	-	-	900,685,000.00	-	-	900,685,000.00	-	-		
32	Hetauda Textile Industry	31	33	Company	Ordinary	200,000,000.00	178,233,000.00	-	-	178,233,000.00	-	-	178,233,000.00	-	-		
33	Himal Cement Company	32	34	Company	Ordinary	-	100,000,000.00	-	-	100,000,000.00	-	-	-	-	-		
34	Himal Hydro Electric Company	33	35	Company	Ordinary	400,000,000.00	25,552,800.00	-	-	25,552,800.00	-	-	25,553,800.00	-	-		
35	Hosiyari Industry Pokhara	34	36	Company	Ordinary	-	500,000.00	-	-	500,000.00	-	-	-	-	-		
36	Hydro Lab Pvt. Ltd.	35	37	Company	Ordinary	-	17,582,255.56	-	-	17,582,255.56	-	-	-	-	-		
39	Janak Education Material Centre	37	39	Company	Ordinary	500,000,000.00	456,380,625.00	-	-	456,380,625.00	-	-	450,000,000.00	-	-		
40	Janakpur Paddy Ex. & Imp. Co.	38	40	Company	Ordinary	10,000,000.00	1,086,500.00	-	-	1,086,500.00	-	-	1,085,500.00	-	-		
41	Janakpur Cigarette Factory	39	41	Company	Ordinary	80,000,000.00	40,837,000.00	-	-	40,837,000.00	-	-	40,837,000.00	-	-		
42	Juddha Match Factory	40	42	Company	Ordinary	8,500,000.00	4,480.00	-	-	4,480.00	-	-	4,480.00	-	-		
44	Lumbini Paddy Ex. & Imp. Co.	42	44	Company	Ordinary	10,000,000.00	254,500.00	-	-	254,500.00	-	-	254,500.00	-	-		
45	Lumbini Sugar Mill	43	45	Company	Ordinary	350,000,000.00	282,421,000.00	-	-	282,421,000.00	-	-	282,419,000.00	-	-		
46	Mechi Paddy Exp. & Import Co.	44	46	Company	Ordinary	10,000,000.00	1,305,000.00	-	-	1,305,000.00	-	-	1,305,000.00	-	-		
47	Melemchi Water Limited	45	47	Company	Ordinary	-	50,700,000.00	-	-	50,700,000.00	-	-	-	-	-		
49	Morang Sugar Mills	47	49	Company	Ordinary	5,000,000.00	7,744.00	-	-	7,744.00	-	-	7,744.00	-	-		
52	National Construction Company	51	53	Company	Ordinary	100,000,000.00	62,071,700.00	-	-	62,071,700.00	-	-	61,129,300.00	-	-		

S.N.	ORGANIZATIONS	L.F		ACT	SHARE TYPE	AUTHORIZED CAPITAL	TOTAL INVESTMENT AS OF 2069/70	INVESTMENT DURING 2070/71		TOTAL INVESTMENT AS OF 2070/71	DIVIDEND RECEIVED DURING 2070/71		SHARE CERTIFICATE SUBMITTED AS OF 2069/70	DIVIDEND RECEIVABLE		REMARKS
		OLD	NEW					INVESTMENT	ADJUSTMENT		FY	AMOUNT		FY	AMOUNT	
53	National Drilling Company	52	54	Company	Ordinary	-	8,000,000.00	-	-	8,000,000.00	-	-	8,000,000.00			
55	National Seed Company	101	62	Company	Ordinary	150,000,000.00	110,078,500.00	-	-	110,078,500.00	-	-	10,000,000.00			
56	National Trading Limited	54	56	Company	Ordinary	300,000,000.00	169,335,000.00	-	-	169,335,000.00	-	-	169,334,525.00			
60	Nepal Cheuri Ghee Industry	56	58	Company	Ordinary	500,000.00	250,000.00	-	-	250,000.00	-	-	250,000.00			
61	Nepal Cigarette Factory	57	59	Company	Ordinary	4,800,000.00	200,000.00	-	-	200,000.00	-	-	200,000.00			
64	Nepal Drugs Limited	85	65	Company	Ordinary	150,000,000.00	74,799,000.00	-	-	74,799,000.00	-	-	74,799,000.00			
66	Nepal Engineering Consultancy	61	70	Company	Ordinary	12,500,000.00	3,795,000.00	-	-	3,795,000.00	-	-	2,750,000.00			
68	Nepal Housing Dev & Finance Co.	63	72	Company	Ordinary	100,000,000.00	18,447,800.00	-	1,402,000.00	19,849,800.00	-	73,791.20	13,138,600.00			
70	Nepal Metal Company	64	73	Company	Ordinary	330,000,000.00	122,904,050.00	-	-	122,904,050.00	-	-	122,904,050.00			
71	Nepal Oil Corporation	65	74	Company	Ordinary	100,000,000.00	290,820,700.13	-	-	290,820,700.13	-	-	94,139,000.00			
72	Nepal Orient Magnesite Company	66	75	Company	Ordinary	1,000,000,000.00	375,000,000.00	-	-	375,000,000.00	-	-	75,000,000.00			
73	Nepal Railway Company Ltd.	105	76	Company	Ordinary	-	9,977,000.00	-	-	9,977,000.00	-	-	-			
76	Nepal Rosin & Turpentine Industry	68	80	Company	Ordinary	200,000,000.00	27,752,324.00	-	-	27,752,324.00	-	-	27,552,000.00			
78	Nepal Stock Exchange Ltd.	70	82	Company	Ordinary	50,000,000.00	117,324,900.00	-	-	117,324,900.00	-	-	20,482,000.00			
79	Nepal Tea Dev. Corporation	71	83	Company	Ordinary	240,000,000.00	70,412,000.00	-	-	70,412,000.00	-	-	84,102,000.00			
80	Nepal Telecommunication Co.Ltd	72	84-86	Company	Ordinary	25,000,000,000.00	13,724,213,000.00	-	-	13,724,213,000.00	0	6,313,037,700.00	13,724,213,000.00			
82	Nepal Trade Co. (Narayani) Ltd.	75	91	Company	Ordinary	10,000,000.00	1,302,000.00	-	-	1,302,000.00	-	-	-			
83	Nepal Trade Company (Koshi) Ltd.	74	90	Company	Ordinary	20,000,000.00	576,100.00	-	-	576,100.00	-	-	-			
84	Nepal Transport & Godown Limited	76	92	Company	Ordinary	15,000,000.00	12,243,000.00	-	-	12,243,000.00	-	-	12,243,000.00			
86	Raghupati Jute Mill	79	96	Company	Ordinary	250,000,000.00	14,705,432.00	-	-	14,705,432.00	-	-	5,692,480.00			
92	Nepal Shipping Corporation	86	103	Company	Ordinary	100,000,000.00	2,600,000.00	-	-	2,600,000.00	-	-	-			
93	Rural Housing & Settlement Dev. Co.	87	104	Company	Ordinary	100000000	52000000.00	-	-	52,000,000.00	-	-	-			
95	Sagarmatha Padd. Exp. Import. C	88	105	Company	Ordinary	10,000,000.00	1,156,600.00	-	-	1,156,600.00	-	-	-			
98	Salt Trading Corporation	91	108-135	Company	Ordinary	1,000,000,000.00	6,822,900.00	-	682,300.00	7,505,200.00	0	1,953,825.00	1,156,600.00			
99	Seit Mahakal Paddy Exp. Import c.	92	109	Company	Ordinary	10,000,000.00	1,400,000.00	-	-	1,400,000.00	-	-	5,703,200.00			
100	Surkhet Kashth Industry	94	111	Company	Ordinary	1,000,000.00	760,000.00	-	-	760,000.00	-	-	1,400,000.00			
101	Timber Corporation of Nepal	95	112	Company	Ordinary	100,000,000.00	15,481,600.00	-	-	15,481,600.00	-	-	760,000.00			
102	Tobacco Development Company	96	113	Company	Ordinary	10,000,000.00	10,000,000.00	-	-	10,000,000.00	-	-	-			
103	Udayapur Cement Factory	97	114	Company	Ordinary	4,000,000,000.00	443,800,000.00	-	-	443,800,000.00	-	-	10,000,000.00			
104	Udayapur Cement Factory	98	115	Company	PREFERENCE	4,000,000,000.00	3,204,300,000.00	-	-	3,204,300,000.00	-	-	443,751,000.00			
105	Vegetables Oil Industry	99	116	Company	Ordinary	-	50,000.00	-	-	50,000.00	-	-	3,204,300,000.00			
107	HydroElectricity Invest & Dev company	132	Company	Ordinary	Ordinary	-	5,000,000,000.00	-	-	5,000,000,000.00	-	100,000,000.00	-			
Sub total							28,786,240,820.29	474,448,900.00	2,084,300.00	29,262,774,020.29	-	6,431,678,128.20	22,502,227,559.00			
96	Sajha Pasal Sewa	89	106	Cooperative	Ordinary	2,500,000.00	5,000.00	-	-	5,000.00	0	3,562.50	5,000.00			
97	Sajha Yatayat	90	107	Cooperative	Ordinary	-	11,134,800.00	-	-	11,134,800.00	-	-	896,820.00			
Sub total							11,139,800.00	-	-	11,139,800.00	-	3,562.50	901,820.00			
43	Jute Dev. & Trade Corporation	41	43	Corporation	Ordinary	-	37,459,975.00	-	-	37,459,975.00	-	-	-			
57	Nepal Water Supply Corporation	59	61	Corporation	Ordinary	-	1,407,652,921.00	-	-	1,407,652,921.00	-	-	-			
63	Nepal Dairy Dev.Corporation	58	60	Corporation	Ordinary	-	286,488,424.37	60,000,000.00	-	346,488,424.37	-	-	-			

S.N.	ORGANIZATIONS	L.F		ACT	SHARE TYPE	AUTHORIZED CAPITAL	TOTAL INVESTMENT AS OF 2069/70	INVESTMENT DURING 2070/71		TOTAL INVESTMENT AS OF 2070/71	DIVIDEND RECEIVED DURING 2070/71		SHARE CERTIFICATE SUBMITTED AS OF 2069/70	DIVIDEND RECEIVABLE		REMARKS
		OLD	NEW					INVESTMENT	ADJUSTMENT		FY	AMOUNT		FY	AMOUNT	
67	Nepal Food Corporation	62	71	Corporation	Ordinary	999,261,035.59	999,261,035.59	-	-	999,261,035.59	-	-	-	-	-	
77	Nepal Solid Waste Mgmt. & Resource	69	81	Corporation	Ordinary	-	10,000,000.00	-	-	10,000,000.00	-	-	-	-	-	
85	Nepal Transport Corporation	77	94	Corporation	Ordinary	-	121,270,482.05	-	-	121,270,482.05	-	-	-	-	-	
	Sub total						2,862,132,838.01	60,000,000.00	-	2,922,132,838.01	69/70	5,891,958.63	45,000,000.00	-	-	
37	Industrial District Development	36	38	Ind Dev.Mgmt	Ordinary	150,000,000.00	121,441,500.00	-	-	121,441,500.00	69/70	5,891,958.63	45,000,000.00	-	-	
54	National Productivity & Eco. Dev.	53	55	Ind Dev.Mgmt	Ordinary	15,000,000.00	1,900,000.00	-	-	1,900,000.00	-	-	-	-	-	
	Sub total						123,341,500.00	-	-	123,341,500.00	-	5,891,958.63	45,000,000.00	-	-	
1	Aakashmik Bima Kosh	104	123	Miscellaneous	Ordinary	-	50,000,000.00	-	-	50,000,000.00	-	-	-	-	-	
19	Cotton Development Committee	16	18	Miscellaneous	Ordinary	28,604,000.00	12,414,700.00	-	-	12,414,700.00	-	-	-	-	-	
23	Eastern Rural Development Bank	21	23	Miscellaneous	Ordinary	120,000,000.00	4,950,000.00	-	-	4,950,000.00	-	-	4,950,000.00	-	-	
24	Far Western Rural Dev Bank	22	24	Miscellaneous	Ordinary	120,000,000.00	4,950,000.00	-	-	4,950,000.00	-	-	-	-	-	
48	Mid Western Rural Dev Bank	46	48	Miscellaneous	Ordinary	120,000,000.00	9,900,000.00	-	-	9,900,000.00	-	-	-	-	-	
90	Rastriya Computer Center	83	100	Miscellaneous	Ordinary	-	2,500,000.00	-	-	2,500,000.00	-	-	-	-	-	
106	Western Rural Development Bank	100	117	Miscellaneous	Ordinary	-	10,890,000.00	-	1,633,500.00	12,523,500.00	-	1,633,500.00	-	-	-	
	Sub total						95,604,700.00	-	1,633,500.00	97,238,200.00	-	1,633,500.00	4,950,000.00	-	-	
3	Agriculture Dev Bank (C. S. P)	2	4	Special	Ordinary	-	1,000,000.00	-	-	1,000,000.00	-	-	-	-	-	
4	Agriculture Development Bank	1	1	Special	Ordinary	2,000,000,000.00	1,632,000,000.00	-	-	1,632,000,000.00	-	197,210,526.36	1,625,000,000.00	-	-	
5	Agriculture Development Bank	109	124	Special	PREFERENCE	-	6,436,800,000.00	-	-	6,436,800,000.00	-	2,210,526.32	-	-	-	
28	Gorkhapatra Sansthan	27	29	Special	Ordinary	30,000,000.00	11,516,600.00	-	-	11,516,600.00	-	-	-	-	-	
50	Nagar Bkash Kosh	49	51	Special	Ordinary	-	968,368,185.21	-	-	968,368,185.21	-	-	-	-	-	
51	Nagarik Lagani Kosh	50	52	Special	Ordinary	40,000,000.00	30,000,200.00	-	-	30,000,200.00	#	442,105.34	10,000,000.00	-	-	
58	Nepal Airlines Corporation	78	63	Special	Ordinary	300,000,000.00	379,266,000.00	-	-	379,266,000.00	-	-	-	-	-	
59	Nepal Bank Limited	55	57	Special	Ordinary	1,000,000,000.00	1,544,126,300.00	-	-	1,544,126,300.00	-	-	-	-	-	
62	Nepal Civil Aviation Authority	103	122	Special	Ordinary	-	13,516,467,026.00	1,315,000,000.00	-	14,831,467,026.00	-	-	-	-	-	
65	Nepal Electricity Authority	60	67/136	Special	Ordinary	30,000,000,000.00	48,217,604,300.09	6,457,913,466.00	-	54,675,517,766.09	-	-	-	-	-	
69	Nepal Industrial Dev. Corp.	48	50	Special	Ordinary	1,000,000,000.00	349,176,481.00	-	-	349,176,481.00	-	-	345,767,400.00	-	-	
74	Nepal Rastra Bank	67	77	Special	Ordinary	3,000,000,000.00	3,000,000,000.00	-	-	3,000,000,000.00	-	4,000,000,000.00	-	-	-	
75	Nepal Rastra Bank R.S.F	0	79	Special	Ordinary	3,000,000,000.00	100,000,000.00	250,000,000.00	-	350,000,000.00	-	-	-	-	-	
87	Rastriya Baniya Bank	80	97	Special	Ordinary	770,600,000.00	4,710,610,000.00	-	-	4,710,610,000.00	-	-	385,300,000.00	-	-	
88	Rastriya Baniya Bank	81	98	Special	PREFERENCE	787,000,000.00	787,000,000.00	-	-	787,000,000.00	-	-	787,000,000.00	-	-	
89	Rastriya Beema Sansthan	82	99	Special	Ordinary	100,000,000.00	49,869,700.00	-	-	49,869,700.00	-	-	-	-	-	
91	Rastriya Samachar Samiti	84	101	Special	Ordinary	10,000,000.00	5,158,000.00	-	-	5,158,000.00	-	-	-	-	-	
2	Asian Development Bank(ADB)		128	Special			330,816,023.72	38,737,840.75	-	369,553,864.47	-	-	-	-	-	
38	International Money Fund	0	134	Special		-	2,824,800,000.00	-	-	2,824,800,000.00	-	-	-	-	-	
94	Saarc Development Fund		129	Special		-	2,033,354,531.97	-	-	2,033,354,531.97	-	-	-	-	-	
	Sub total						86,917,933,347.99	8,061,651,306.75	-	92,154,794,654.74	-	4,199,863,158.02	3,153,067,400.00	-	-	
	GRAND TOTAL						120,638,539,552.29	8,836,100,206.75	3,717,800.00	126,653,557,559.04	-	10,639,070,307.35	27,355,084,402.60	-	-	

OF THE FINANCIAL COMPTROLLER GENERAL
IENT SECTION

ANNEX-2.1.4

MENT SHARE INVESTMENT IN VARIOUS ORGANIZATIONS- ACCORDING TO THEIR EXISTENCE OF 2070/71

ORGANIZATIONS	L.F		ACT	SHARE TYPE	AUTHORIZED CAPITAL	TOTAL INVESTMENT AS OF 2069/70	INVESTMENT DURING 2070/71		TOTAL INVESTMENT AS OF 2070/71	REMARKS
	OLD	NEW					INVESTMENT	ADJUSTMENT		
bbani Leather Factory	7	9	Company	Ordinary	100,000,000.00	42,022,000.00	-	-	42,022,000.00	विक्रि
kuti Paper Mill	9	11	Company	Ordinary	250,000,000.00	84,501,000.00	-	-	84,501,000.00	विक्रि
isidhi Brick Tile Factory	28	30	Company	Ordinary	20,000,000.00	11,031,000.00	-	-	11,031,000.00	विक्रि
ktapur Brick Factory	8	10	Company	Ordinary	40,000,000.00	31,428,000.00	-	-	31,428,000.00	विक्रि तथा भाडा
ibini Sugar Mill	43	45	Company	Ordinary	350,000,000.00	282,421,000.00	-	-	282,421,000.00	विक्रि तथा भाडा
al Rosin & Turpentine Industry	68	80	Company	Ordinary	200,000,000.00	27,752,324.00	-	-	27,752,324.00	विक्रि तथा भाडा
Western Paddy Ex. & Imp.Co.	23	25	Company	Ordinary	10,000,000.00	878,700.00	-	-	878,700.00	लिक्वीडेसन
akpur Paddy Ex. & Imp. Co.	38	40	Company	Ordinary	10,000,000.00	1,086,500.00	-	-	1,086,500.00	लिक्वीडेसन
ibini Paddy Ex. & Imp. Co.	42	44	Company	Ordinary	10,000,000.00	254,500.00	-	-	254,500.00	लिक्वीडेसन
hi Paddy Exp. & Import Co.	44	46	Company	Ordinary	10,000,000.00	1,305,000.00	-	-	1,305,000.00	लिक्वीडेसन
onal Drilling Company	52	54	Company	Ordinary	-	8,000,000.00	-	-	8,000,000.00	लिक्वीडेसन
al Shipping Corporation	86	103	Company	Ordinary	100,000,000.00	2,600,000.00	-	-	2,600,000.00	लिक्वीडेसन
armatha Padd. Exp. Import. C	88	105	Company	Ordinary	10,000,000.00	1,156,600.00	-	-	1,156,600.00	लिक्वीडेसन
Mahakal Paddy Exp. Import c.	92	109	Company	Ordinary	10,000,000.00	1,400,000.00	-	-	1,400,000.00	लिक्वीडेसन
aco Development Company	96	113	Company	Ordinary	10,000,000.00	10,000,000.00	-	-	10,000,000.00	लिक्वीडेसन
ulture Lime Industry	4	6	Company	Ordinary	10,000,000.00	6,232,000.00	-	-	6,232,000.00	खारेज
ulture Project Service Centre	5	125	Company	Ordinary	15,000,000.00	2,050,000.00	-	-	2,050,000.00	खारेज
unj Sugar Factory	12	14	Company	Ordinary	150,000,000.00	75,218,000.00	-	-	75,218,000.00	खारेज
age Handicrafts	15	17	Company	Ordinary	50,000,000.00	23,204,100.00	-	-	23,204,100.00	खारेज
yari Industry Pokhara	34	36	Company	Ordinary	-	500,000.00	-	-	500,000.00	खारेज
ha Match Factory	40	42	Company	Ordinary	8,500,000.00	4,480.00	-	-	4,480.00	खारेज
Dev. & Trade Corporation	41	43	Corporation	Ordinary	-	37,459,975.00	-	-	37,459,975.00	खारेज
al Cheuri Ghee Industry	56	58	Company	Ordinary	500,000.00	250,000.00	-	-	250,000.00	खारेज
al Cigarette Factory	57	59	Company	Ordinary	4,800,000.00	200,000.00	-	-	200,000.00	खारेज
al Transport Corporation	77	94	Corporation	Ordinary	-	121,270,482.05	-	-	121,270,482.05	खारेज
riya Computer Center	83	100	Miscellaneous	Ordinary	-	2,500,000.00	-	-	2,500,000.00	खारेज
het Kasth Industry	94	111	Company	Ordinary	1,000,000.00	760,000.00	-	-	760,000.00	खारेज

ORGANIZATIONS	L.F		ACT	SHARE TYPE	AUTHORIZED CAPITAL	TOTAL INVESTMENT AS OF 2069/70	INVESTMENT DURING 2070/71		TOTAL INVESTMENT AS OF 2070/71	REMARKS
	OLD	NEW					INVESTMENT	ADJUSTMENT		
unj Cotton Mill	11	13	Company	Ordinary	-	182,880.00	-	-	182,880.00	(
nkuta Cotton Industry	19	21	Company	Ordinary	-	300,000.00	-	-	300,000.00	(
3 TOTAL						775,968,541.05	-	-	775,968,541.05	
ashnik Bima Kosh	104	123	Miscellaneous	Ordinary	-	50,000,000.00	-	-	50,000,000.00	
n Development Bank(ADB)		128	Special			330,816,023.72	38,737,840.75	-	369,553,864.47	
ulture Dev.Bank (C.S.P)	2	4	Special	Ordinary	-	1,000,000.00	-	-	1,000,000.00	
ulture Development Bank	1	1	Special	Ordinary	2,000,000,000.00	1,632,000,000.00	-	-	1,632,000,000.00	
ulture Development Bank	109	124	Special	PREFERENCE		6,436,800,000.00	-	-	6,436,800,000.00	
ulture Input Company Ltd.	3	5	Company	Ordinary	600,000,000.00	414,371,700.00	-	-	414,371,700.00	
ulture Tools Factory	6	8	Company	Ordinary	30,000,000.00	23,521,681.00	-	-	23,521,681.00	
tnagar Jute Mill	10	12	Company	Ordinary	15,000,000.00	7,248,320.00	-	-	7,248,320.00	
awal Power Company	13	15	Company	Ordinary	1,500,000,000.00	92,293,400.00	61,528,900.00	-	153,822,300.00	
awal Spinning Mill	14	16	Company	Ordinary	500,000,000.00	335,115,245.00	-	-	335,115,245.00	
on Development Committee	16	18	Miscellaneous	Ordinary	28,604,000.00	12,414,700.00	-	-	12,414,700.00	
dit Guarantee Corporation	17	19	Company	Ordinary	210,000,000.00	1,370,572,300.00	412,920,000.00	-	1,783,492,300.00	
ural Corporation	18	20	Communication	Ordinary	17,500,000.00	13,208,923.00	-	-	13,208,923.00	
tern Rural Development Bank	21	23	Miscellaneous	Ordinary	120,000,000.00	4,950,000.00	-	-	4,950,000.00	
Western Rural Dev Bank	22	24	Miscellaneous	Ordinary	120,000,000.00	4,950,000.00	-	-	4,950,000.00	
akh Kali Rubber Industry	25	27	Company	Ordinary	699,900,000.00	69,635,831.05	-	-	69,635,831.05	
akh Kali Rubber Industry	26	28	Company	PREFERENCE	699,900,000.00	148,652,329.55	-	-	148,652,329.55	
hapatra Sanshan	27	29	Special	Ordinary	30,000,000.00	11,516,600.00	-	-	11,516,600.00	
al Prodn & Refining centre	29	31	Company	Ordinary	50,000,000.00	39,653,823.00	-	-	39,653,823.00	
uda Cement Factory	30	32	Company	Ordinary	3,000,000,000.00	900,685,000.00	-	-	900,685,000.00	
uda Textile Industry	31	33	Company	Ordinary	200,000,000.00	178,233,000.00	-	-	178,233,000.00	
al Cement Company	32	34	Company	Ordinary	-	100,000,000.00	-	-	100,000,000.00	
al Hydro Electric Company	33	35	Company	Ordinary	400,000,000.00	25,552,800.00	-	-	25,552,800.00	
o Lab Pvt. Ltd.	35	37	Company	Ordinary	-	17,582,255.56	-	-	17,582,255.56	
istrial District Development Mgmt.	36	38	Ind.Dev Mgmt	Ordinary	150,000,000.00	121,441,500.00	-	-	121,441,500.00	
national Monterey Fund	0	134				2,824,800,000.00	-	-	-	

ORGANIZATIONS	L.F		ACT	SHARE TYPE	AUTHORIZED CAPITAL	TOTAL INVESTMENT AS OF 2069/70	INVESTMENT DURING 2070/71		TOTAL INVESTMENT AS OF 2070/71	REMARKS
	OLD	NEW					INVESTMENT	ADJUSTMENT		
ak Education Material Centre	37	39	Company	Ordinary	500,000,000.00	456,380,625.00	-	-	456,380,625.00	
akpur Cigarette Factory	39	41	Company	Ordinary	80,000,000.00	40,837,000.00	-	-	40,837,000.00	
enchi Water Limited	45	47	Company	Ordinary	-	50,700,000.00	-	-	50,700,000.00	
Western Rural Dev. Bank	46	48	Miscellaneous	Ordinary	120,000,000.00	9,900,000.00	-	-	9,900,000.00	
ang Sugar Mills	47	49	Company	Ordinary	5,000,000.00	7,744.00	-	-	7,744.00	
ar Bikash Kosh	49	51	Special	Ordinary	-	958,368,185.21	-	-	958,368,185.21	
arik Lagani Kosh	50	52	Special	Ordinary	40,000,000.00	30,000,200.00	-	-	30,000,200.00	
onal Construction Company	51	53	Company	Ordinary	100,000,000.00	62,071,700.00	-	-	62,071,700.00	
onal Productivity & Eco. Dev.	53	55	Ind Dev Mgmt	Ordinary	15,000,000.00	1,900,000.00	-	-	1,900,000.00	
onal Seed Company	101	62	Company	Ordinary	150,000,000.00	110,078,500.00	-	-	110,078,500.00	
onal Trading Limited	54	56	Company	Ordinary	300,000,000.00	169,335,000.00	-	-	169,335,000.00	
al Water Supply Corporation	59	61	Corporation	Ordinary	-	1,407,652,921.00	-	-	1,407,652,921.00	
al Airlines Corporation	78	63	Special	Ordinary	300,000,000.00	379,266,000.00	-	-	379,266,000.00	
al Bank Limited	55	57	Special	Ordinary	1,000,000,000.00	1,544,126,300.00	-	-	1,544,126,300.00	
al Civil Aviation Authority	103	122	Special	Ordinary	-	13,516,467,026.00	1,315,000,000.00	-	14,831,467,026.00	
al Dairy Dev. Corporation	58	60	Corporation	Ordinary	-	286,488,424.37	60,000,000.00	-	346,488,424.37	
al Drugs Limited	85	65	Company	Ordinary	150,000,000.00	74,799,000.00	-	-	74,799,000.00	
al Electricity Authority	60	136	Special	Ordinary	30,000,000,000.00	48,217,604,300.09	6,457,913,466.00	-	54,675,517,766.09	
al Engineering Consultancy	61	70	Company	Ordinary	12,500,000.00	3,795,000.00	-	-	3,795,000.00	
al Food Corporation	62	71	Corporation	Ordinary	990,495,035.18	999,261,035.59	-	-	999,261,035.59	
al Housing Dev & Finance Co.	63	72	Company	Ordinary	100,000,000.00	18,447,800.00	-	1,402,000.00	19,849,800.00	
al Industrial Development Corp.	48	50	Special	Ordinary	1,000,000,000.00	349,176,481.00	-	-	349,176,481.00	
al Metal Company	64	73	Company	Ordinary	330,000,000.00	122,904,050.00	-	-	122,904,050.00	
al Oil Corporation	65	74	Company	Ordinary	100,000,000.00	290,820,700.13	-	-	290,820,700.13	
al Oriend Magnesite Company	66	75	Company	Ordinary	1,000,000,000.00	375,000,000.00	-	-	375,000,000.00	
Il Railway Company Ltd.	105	76	Company	Ordinary	-	9,977,000.00	-	-	9,977,000.00	
Il Rastra Bank	67	77	Special	Ordinary	3,000,000,000.00	3,000,000,000.00	-	-	3,000,000,000.00	
Il Rastra Bank	0	79	Special	Ordinary	-	100,000,000.00	250,000,000.00	-	350,000,000.00	
Il Solid Waste Mgmt. & Resource	69	81	Corporation	Ordinary	-	10,000,000.00	-	-	10,000,000.00	

ORGANIZATIONS	L.F		ACT	SHARE TYPE	AUTHORIZED CAPITAL	TOTAL INVESTMENT AS OF 2069/70	INVESTMENT DURING 2070/71		TOTAL INVESTMENT AS OF 2070/71	REMARKS
	OLD	NEW					INVESTMENT	ADJUSTMENT		
Stock Exchange Ltd.	70	82	Company	Ordinary	50,000,000.00	117,324,900.00	-	-	117,324,900.00	
Tea Development Corporation	71	83	Company	Ordinary	240,000,000.00	70,412,000.00	-	-	70,412,000.00	
Telecommunication Co.Ltd	72	84	Company	Ordinary	25,000,000,000.00	13,724,213,000.00	-	-	13,724,213,000.00	
Television	73	88/89	Communication	Ordinary	1,500,000,000.00	1,828,937,623.60	240,000,000.00	-	2,068,937,623.60	
Trade Co. (Narayani) Ltd.	75	91	Company	Ordinary	10,000,000.00	1,302,000.00	-	-	1,302,000.00	
Trade Company (Koshi) Ltd.	74	90	Company	Ordinary	20,000,000.00	576,100.00	-	-	576,100.00	
Transport & Godown Limited	76	92	Company	Ordinary	15,000,000.00	12,243,000.00	-	-	12,243,000.00	
Jute Mill	79	96	Company	Ordinary	250,000,000.00	14,705,432.00	-	-	14,705,432.00	
Baniya Bank	80	97	Special	Ordinary	770,600,000.00	4,710,610,000.00	-	-	4,710,610,000.00	
Baniya Bank	81	98	Special	PREFERENCE	787,000,000.00	787,000,000.00	-	-	787,000,000.00	
Beema Sansthan	82	99	Special	Ordinary	100,000,000.00	49,869,700.00	-	-	49,869,700.00	
Samachar Samiti	84	101	Special	Ordinary	10,000,000.00	5,158,000.00	-	-	5,158,000.00	
Housing & Settlement Dev. Co.	87	104	Company	Ordinary	100000000	52,000,000.00	-	-	52,000,000.00	
Development Fund		129				2,033,354,531.97	-	-	2,033,354,531.97	
Pasal Sewa	89	106	Cooperative	Ordinary	2,500,000.00	5,000.00	-	-	5,000.00	
Yatayat	90	107	Cooperative	Ordinary	-	11,134,800.00	-	-	11,134,800.00	
Trading Corporation	91	108	Company	Ordinary	1,000,000,000.00	6,822,900.00	-	682,300.00	7,505,200.00	
Corporation of Nepal	95	112	Company	Ordinary	100,000,000.00	15,481,600.00	-	-	15,481,600.00	
Cement Factory	97	114	Company	Ordinary	4,000,000,000.00	443,800,000.00	-	-	443,800,000.00	
Cement Factory	98	115	Company	PREFERENCE	4,000,000,000.00	3,204,300,000.00	-	-	3,204,300,000.00	
Oil Industry	99	116	Company	Ordinary	-	50,000.00	-	-	50,000.00	
Rural Development Bank	100	117	Miscellaneous	Ordinary	-	10,890,000.00	-	1,633,500.00	12,523,500.00	
Electricity Invest & Dev		132	Company			5,000,000,000.00	-	-	5,000,000,000.00	
TOTAL						119,862,571,011.84	8,836,100,206.75	3,717,800.00	125,877,589,018.59	-
AL						120,638,539,552.89	8,836,100,206.75	3,717,800.00	126,653,557,559.64	

अनुसूचीहरु

- आन्तरिक श्रोत तर्फको ऋण लगानीको
संस्थागत आर्थिक विवरण
(अनुसूची ३.१.१)

STATE OF THE FINANCIAL COMPTROLLER GENERAL

FINANCIAL SECTION

INTERNAL LOAN INVESTMENT STATUS AS OF 20/07/21 - ORGANIZATIONWISE

LF	ORGANIZATION	LOAN-INVESTMENT				REPAYMENT				TOTAL REPAYMENT AS OF 20/07/21				LOAN BALANCE AS OF 20/07/21				DEFAULT AS OF 20/07/21		
		NEW NT DATE	INVESTMENT DURING 20/07/21	ADJUSTMENT 20/07/21	TOTAL LOAN INVESTMENT 20/07/21	PRINCIPAL	INTEREST	TOTAL	PRINCIPAL	INTEREST	TOTAL	PRINCIPAL	INTEREST	TOTAL	PRINCIPAL	INTEREST	TOTAL	PRINCIPAL	INTEREST	TOTAL
405	Nure Dev Bank	2053.03.18	-	-	9,630,400.00	770,432.00	94,637.00	865,069.00	10,400,832.00	2,954,993.82	13,355,815.82	8,859,988.00	-	8,859,988.00	-	-	-	-	-	-
407	Nure Dev Bank	2055.03.24	-	-	2,800,000.00	200,000.00	27,575.00	227,575.00	2,400,000.00	689,221.66	3,089,221.66	2,600,000.00	-	2,600,000.00	-	-	-	-	-	-
408	Nure Dev Bank	2055.03.23	-	-	2,800,000.00	200,000.00	27,575.00	227,575.00	2,400,000.00	689,221.66	3,089,221.66	2,600,000.00	-	2,600,000.00	-	-	-	-	-	-
409	Nure Dev Bank -IFAD	2054.02.16	-	-	8,100,000.00	600,000.00	79,718.00	679,718.00	7,500,000.00	2,248,023.79	9,748,023.79	7,500,000.00	-	7,500,000.00	-	-	-	-	-	-
5	Nure Dev Bank	2054.08.09	-	-	-	-	-	-	500,000.00	9,424.00	509,424.00	-	-	-	-	-	-	-	-	-
372	Nure Dev Bank, Debenure	2067.03.01	-	-	23,330,400.00	1,770,412.00	229,565.00	1,999,937.00	23,200,832.00	6,590,974.93	29,791,706.93	21,559,988.00	-	21,559,988.00	-	-	-	-	-	-
373	Nure Dev Bank, Debenure	2067.03.01	-	-	460,000,000.00	-	27,600,000.00	27,600,000.00	-	112,700,000.00	112,700,000.00	460,000,000.00	-	460,000,000.00	-	-	-	-	-	-
374	Nure Dev Bank, Debenure	2067.03.01	-	-	460,000,000.00	-	27,600,000.00	27,600,000.00	-	112,700,000.00	112,700,000.00	460,000,000.00	-	460,000,000.00	-	-	-	-	-	-
375	Nure Dev Bank, Debenure	2067.03.01	-	-	460,000,000.00	-	27,600,000.00	27,600,000.00	-	112,700,000.00	112,700,000.00	460,000,000.00	-	460,000,000.00	-	-	-	-	-	-
376	Nure Dev Bank, Debenure	2067.03.01	-	-	460,000,000.00	-	27,600,000.00	27,600,000.00	-	112,700,000.00	112,700,000.00	460,000,000.00	-	460,000,000.00	-	-	-	-	-	-
6	Nure Dev Bank, Debenure	2067.03.01	-	-	2,300,000,000.00	-	138,000,000.00	138,000,000.00	-	563,500,000.00	563,500,000.00	2,300,000,000.00	-	2,300,000,000.00	-	-	-	-	-	-
7	Nure Dev Bank, Debenure	2060.08.11	-	-	48,316,700.00	-	-	-	-	-	-	48,316,700.00	-	48,316,700.00	-	-	-	-	-	-
8	Nure Dev Bank, Debenure	2053.03.09	-	-	500,000.00	-	-	-	-	-	-	500,000.00	-	500,000.00	-	-	-	-	-	-
9	Nure Dev Bank, Debenure	2053.03.09	-	-	500,000.00	-	-	-	-	-	-	500,000.00	-	500,000.00	-	-	-	-	-	-
10	Nure Dev Bank, Debenure	2059.08.23	-	-	7,294,000.00	-	-	-	-	-	-	7,294,000.00	-	7,294,000.00	-	-	-	-	-	-
11	Nure Dev Bank, Debenure	2059.08.23	-	-	2,668,000.00	-	-	-	-	-	-	2,668,000.00	-	2,668,000.00	-	-	-	-	-	-
333	Nure Dev Bank, Debenure	2065.11.21	-	-	21,900,000.00	-	-	-	-	-	-	21,900,000.00	-	21,900,000.00	-	-	-	-	-	-
12	Nure Dev Bank, Debenure	2065.11.21	-	-	72,362,000.00	-	-	-	-	-	-	72,362,000.00	-	72,362,000.00	-	-	-	-	-	-
13	Nure Dev Bank, Debenure	2057.12.22	-	-	2,172,435.88	-	-	-	-	-	-	2,172,435.88	-	2,172,435.88	-	-	-	-	-	-
14	Nure Dev Bank, Debenure	2057.12.22	-	-	3,000,000.00	-	-	-	-	-	-	3,000,000.00	-	3,000,000.00	-	-	-	-	-	-
15	Nure Dev Bank, Debenure	2059.02.24	-	-	5,500,000.00	-	-	-	-	-	-	5,500,000.00	-	5,500,000.00	-	-	-	-	-	-
16	Nure Dev Bank, Debenure	2059.02.24	-	-	6,715,292.56	-	-	-	-	-	-	6,715,292.56	-	6,715,292.56	-	-	-	-	-	-
17	Nure Dev Bank, Debenure	2060.06.08	-	-	7,088,361.62	-	-	-	-	-	-	7,088,361.62	-	7,088,361.62	-	-	-	-	-	-
18	Nure Dev Bank, Debenure	2060.06.08	-	-	5,800,000.00	-	-	-	-	-	-	5,800,000.00	-	5,800,000.00	-	-	-	-	-	-
19	Nure Dev Bank, Debenure	2061.03.30	-	-	9,970,868.98	-	-	-	-	-	-	9,970,868.98	-	9,970,868.98	-	-	-	-	-	-
20	Nure Dev Bank, Debenure	2062.09.12	-	-	22,228,000.00	-	-	-	-	-	-	22,228,000.00	-	22,228,000.00	-	-	-	-	-	-
21	Nure Dev Bank, Debenure	2061.11.20	-	-	2,476,545.00	-	-	-	-	-	-	2,476,545.00	-	2,476,545.00	-	-	-	-	-	-
22	Nure Dev Bank, Debenure	2061.11.20	-	-	182,780,068.16	-	-	-	-	-	-	182,780,068.16	-	182,780,068.16	-	-	-	-	-	-
23	Nure Dev Bank, Debenure	2052.01.14	-	-	94,601,173.27	-	-	-	-	-	-	94,601,173.27	-	94,601,173.27	-	-	-	-	-	-
24	Nure Dev Bank, Debenure	2052.01.14	-	-	40,000,000.00	-	-	-	-	-	-	40,000,000.00	-	40,000,000.00	-	-	-	-	-	-
25	Nure Dev Bank, Debenure	2052.05.02	-	-	20,000,000.00	-	-	-	-	-	-	20,000,000.00	-	20,000,000.00	-	-	-	-	-	-
26	Nure Dev Bank, Debenure	2052.07.20	-	-	10,000,000.00	-	-	-	-	-	-	10,000,000.00	-	10,000,000.00	-	-	-	-	-	-
27	Nure Dev Bank, Debenure	2053.03.23	-	-	10,000,000.00	-	-	-	-	-	-	10,000,000.00	-	10,000,000.00	-	-	-	-	-	-
28	Nure Dev Bank, Debenure	2051.11.21	-	-	2,000,000.00	-	-	-	-	-	-	2,000,000.00	-	2,000,000.00	-	-	-	-	-	-
29	Nure Dev Bank, Debenure	2052.05.02	-	-	10,000,000.00	-	-	-	-	-	-	10,000,000.00	-	10,000,000.00	-	-	-	-	-	-
30	Nure Dev Bank, Debenure	2053.06.20	-	-	16,600,000.00	-	-	-	-	-	-	16,600,000.00	-	16,600,000.00	-	-	-	-	-	-
31	Nure Dev Bank, Debenure	2053.09.12	-	-	40,000,000.00	-	-	-	-	-	-	40,000,000.00	-	40,000,000.00	-	-	-	-	-	-
32	Nure Dev Bank, Debenure	2054.02.02	-	-	5,300,000.00	-	-	-	-	-	-	5,300,000.00	-	5,300,000.00	-	-	-	-	-	-
33	Nure Dev Bank, Debenure	2057.09.12	-	-	20,000,000.00	-	-	-	-	-	-	20,000,000.00	-	20,000,000.00	-	-	-	-	-	-

ORGANIZATION	LF	NEW	LOAN-INVESTMENT				REPAYMENT				TOTAL REPAYMENT-AS OF 2070/71				LOAN BALANCE AS OF 2070/71				DEFAULT AS OF 2070/71						
			INVESTMENT DURING 2070/71	ADJUSTMENT 2070/71	TOTAL LOAN INVESTMENT AS OF 2070/71	TOTAL	PRINCIPAL	INTEREST	TOTAL	PRINCIPAL	INTEREST	TOTAL	PRINCIPAL	INTEREST	TOTAL	PRINCIPAL	INTEREST	TOTAL							
ar Jule Mills	34	VARIOUS	-	-	41,000,000.00	-	-	-	-	-	-	-	-	-	-	41,000,000.00	-	-	41,000,000.00	-	-	41,000,000.00	30,281,250.00	-	71,281,250.00
ar Jule Mills	35	2055/03/02	-	-	15,000,000.00	-	-	-	-	-	-	-	-	-	-	15,000,000.00	-	-	15,000,000.00	-	-	15,000,000.00	13,752,063.33	-	28,752,063.33
ar Jule Mills	36	2056/03/23	-	-	10,000,000.00	-	-	-	-	-	-	-	-	-	-	10,000,000.00	-	-	10,000,000.00	-	-	10,000,000.00	7,513,888.89	-	17,513,888.89
ar Jule Mills	37	2058/06/25	-	-	50,000,000.00	-	-	-	-	-	-	-	-	-	-	50,000,000.00	-	-	50,000,000.00	-	-	50,000,000.00	28,410,958.90	-	79,410,958.90
ar Jule Mills	38	2061/10/12	-	-	30,000,000.00	-	-	-	-	-	-	-	-	-	-	30,000,000.00	-	-	30,000,000.00	-	-	30,000,000.00	13,143,835.62	-	43,500,000.00
ar Jule Mills	318	2064/12/20	-	-	10,000,000.00	-	-	-	-	-	-	-	-	-	-	10,000,000.00	-	-	10,000,000.00	-	-	10,000,000.00	5,775,342.47	-	25,775,342.47
ar Jule Mills	324	2065/06/19	-	-	20,000,000.00	-	-	-	-	-	-	-	-	-	-	20,000,000.00	-	-	20,000,000.00	-	-	20,000,000.00	9,585,972.60	-	44,785,972.60
ar Jule Mills	331	2065/10/20	-	-	35,200,000.00	-	-	-	-	-	-	-	-	-	-	35,200,000.00	-	-	35,200,000.00	-	-	35,200,000.00	7,728,228.32	-	38,506,228.32
ar Jule Mills	342	2066/03/23	-	-	30,778,000.00	-	-	-	-	-	-	-	-	-	-	30,778,000.00	-	-	30,778,000.00	-	-	30,778,000.00	6,681,643.84	-	29,081,543.84
ar Jule Mills	354	2066/06/20	-	-	28,000,000.00	-	-	-	-	-	-	-	-	-	-	28,000,000.00	-	-	28,000,000.00	-	-	28,000,000.00	3,689,041.09	-	13,689,041.09
ar Jule Mills	321	2063/11/15	-	-	10,000,000.00	-	-	-	-	-	-	-	-	-	-	10,000,000.00	-	-	10,000,000.00	-	-	10,000,000.00	11,712,328.77	-	41,712,328.77
ar Jule Mills	323	2063/06/08	-	-	30,000,000.00	-	-	-	-	-	-	-	-	-	-	30,000,000.00	-	-	30,000,000.00	-	-	30,000,000.00	118,814,909.54	-	466,181,197.54
ar Jule Mills	367	2067/01/02	-	-	559,219,110.00	-	-	-	-	-	-	-	-	-	-	559,219,110.00	-	-	559,219,110.00	-	-	559,219,110.00	1,137,698,283.27	-	1,293,736,841.07
ar Jule Mills	1,137,698,283.27		-	-	150,000,000.00	-	-	-	-	-	-	-	-	-	-	150,000,000.00	-	-	150,000,000.00	-	-	150,000,000.00	468,093,633.07	-	1,293,736,841.07
ar Jule Mills	39	VARIOUS	-	-	100,000,000.00	-	-	-	-	-	-	-	-	-	-	100,000,000.00	-	-	100,000,000.00	-	-	100,000,000.00	108,745,890.41	-	258,745,890.41
ar Jule Mills	40	2063/12/19	-	-	250,000,000.00	-	-	-	-	-	-	-	-	-	-	250,000,000.00	-	-	250,000,000.00	-	-	250,000,000.00	108,745,890.41	-	258,745,890.41
ar Jule Mills	41	VARIOUS	-	-	114,581,841.35	-	-	-	-	-	-	-	-	-	-	114,581,841.35	-	-	114,581,841.35	-	-	114,581,841.35	19,428,881.17	-	134,010,722.52
ar Jule Mills	42	2060/03/31	-	-	330,084,000.00	-	-	-	-	-	-	-	-	-	-	330,084,000.00	-	-	330,084,000.00	-	-	330,084,000.00	108,981,980.38	-	337,501,672.67
ar Jule Mills	43	2062/04/18	-	-	20,879,640.00	-	-	-	-	-	-	-	-	-	-	20,879,640.00	-	-	20,879,640.00	-	-	20,879,640.00	5,637,502.80	-	18,165,286.80
ar Jule Mills	44	VARIOUS	-	-	171,900,000.00	-	-	-	-	-	-	-	-	-	-	171,900,000.00	-	-	171,900,000.00	-	-	171,900,000.00	60,769,908.00	-	179,174,523.36
ar Jule Mills	327	2065/08/19	-	-	10,400,242.00	-	-	-	-	-	-	-	-	-	-	10,400,242.00	-	-	10,400,242.00	-	-	10,400,242.00	1,801,946.78	-	4,601,976.70
ar Jule Mills	357	2066/09/28	-	-	472,245,429.00	-	-	-	-	-	-	-	-	-	-	472,245,429.00	-	-	472,245,429.00	-	-	472,245,429.00	63,811,354.95	-	206,117,642.95
ar Jule Mills	1,120,091,152.35		-	-	12,700,000.00	-	-	-	-	-	-	-	-	-	-	12,700,000.00	-	-	12,700,000.00	-	-	12,700,000.00	260,451,576.08	-	882,571,826.00
ar Jule Mills	45	2064/02/06	-	-	12,700,000.00	-	-	-	-	-	-	-	-	-	-	12,700,000.00	-	-	12,700,000.00	-	-	12,700,000.00	-	-	-
ar Jule Mills	46	2058/10/02	-	-	25,000,000.00	-	-	-	-	-	-	-	-	-	-	25,000,000.00	-	-	25,000,000.00	-	-	25,000,000.00	37,504,109.49	-	52,504,109.49
ar Jule Mills	47	2058/12/07	-	-	21,493,165.00	-	-	-	-	-	-	-	-	-	-	21,493,165.00	-	-	21,493,165.00	-	-	21,493,165.00	31,791,040.88	-	44,686,939.88
ar Jule Mills	48	2060/01/18	-	-	759,305.67	-	-	-	-	-	-	-	-	-	-	759,305.67	-	-	759,305.67	-	-	759,305.67	553,915.42	-	1,312,621.09
ar Jule Mills	49	2057/11/18	-	-	47,252,470.67	-	-	-	-	-	-	-	-	-	-	47,252,470.67	-	-	47,252,470.67	-	-	47,252,470.67	69,848,445.79	-	98,503,670.46
ar Jule Mills	50	VARIOUS	-	-	9,375,000.00	-	-	-	-	-	-	-	-	-	-	9,375,000.00	-	-	9,375,000.00	-	-	9,375,000.00	3,244,804.46	-	12,244,804.46
ar Jule Mills	332	2065/10/21	-	-	11,988,750.00	-	-	-	-	-	-	-	-	-	-	11,988,750.00	-	-	11,988,750.00	-	-	11,988,750.00	5,121,069.80	-	14,434,069.80
ar Jule Mills	345	2066/03/29	-	-	40,000,000.00	-	-	-	-	-	-	-	-	-	-	40,000,000.00	-	-	40,000,000.00	-	-	40,000,000.00	8,710,136.99	-	18,710,136.99
ar Jule Mills	51	2062/02/18	-	-	10,000,000.00	-	-	-	-	-	-	-	-	-	-	10,000,000.00	-	-	10,000,000.00	-	-	10,000,000.00	2,002,191.78	-	4,502,191.78
ar Jule Mills	52	2060/09/18	-	-	30,897,100.00	-	-	-	-	-	-	-	-	-	-	30,897,100.00	-	-	30,897,100.00	-	-	30,897,100.00	6,035,991.59	-	16,395,991.59
ar Jule Mills	53	2061/03/01	-	-	8,170,000.00	-	-	-	-	-	-	-	-	-	-	8,170,000.00	-	-	8,170,000.00	-	-	8,170,000.00	1,311,899.54	-	3,591,899.54
ar Jule Mills	54	2062/09/11	-	-	18,920,400.00	-	-	-	-	-	-	-	-	-	-	18,920,400.00	-	-	18,920,400.00	-	-	18,920,400.00	7,849,833.42	-	16,770,233.42
ar Jule Mills	55	2063/02/24	-	-	16,696,000.00	-	-	-	-	-	-	-	-	-	-	16,696,000.00	-	-	16,696,000.00	-	-	16,696,000.00	5,703,881.42	-	12,786,931.42
ar Jule Mills	56	2063/02/24	-	-	8,334,000.00	-	-	-	-	-	-	-	-	-	-	8,334,000.00	-	-	8,334,000.00	-	-	8,334,000.00	2,703,412.60	-	5,620,312.60
ar Jule Mills	57	2064/03/11	-	-	20,000,000.00	-	-	-	-	-	-	-	-	-	-	20,000,000.00	-	-	20,000,000.00	-	-	20,000,000.00	4,296,164.38	-	9,486,164.38
ar Jule Mills	320	VARIOUS	-	-	15,000,000.00	-	-	-	-	-	-	-	-	-	-	15,000,000.00	-	-	15,000,000.00	-	-	15,000,000.00	7,526,301.37	-	16,626,301.37
ar Jule Mills	449	2071/2/25	-	-	30,000,000.00	-	-	-	-	-	-	-	-	-	-	30,000,000.00	-	-	30,000,000.00	-	-	30,000,000.00	75,791.78	-	18,200,000.00
ar Jule Mills	18,200,000.00		-	-	219,331,250.00	-	-	-	-	-	-	-	-	-	-	219,331,250.00	-	-	219,331,250.00	-	-	219,331,250.00	50,902,846.81	-	144,226,196.81
ar Jule Mills	58	2046/03/28	-	-	16,200,000.00	-	-	-	-	-	-	-	-	-	-	16,200,000.00	-	-	16,200,000.00	-	-	16,200,000.00	2,440,130.00	-	2,440,130.00
ar Jule Mills	59	2053/02/22	-	-	500,00																				

ORGANIZATION	LF	NEW	INVESTMENT DATE	LOAN-INVESTMENT			REPAYMENT			TOTAL REPAYMENT-AS OF 2070/71			LOAN BALANCE AS OF 2070/71			DEFAULT AS OF 2070/71		
				LOAN BALANCE AS OF 2069/70	INVESTMENT DURING 2070/71	ADJUSTMENT 2070/71	TOTAL LOAN INVESTMENT AS OF 2070/71	PRINCIPAL	INTEREST	TOTAL	PRINCIPAL	INTEREST	TOTAL	PRINCIPAL	INTEREST	TOTAL	PRINCIPAL	INTEREST
Ms. Paddy & Rice Exp. Co.	60	VARIOUS	-	62,745,540.04	-	-	62,745,540.04	-	-	-	-	-	-	62,745,540.04	-	-	-	-
Ms. Paddy & Rice Exp. Co.	61	VARIOUS	-	56,670,790.59	-	-	56,670,790.59	-	-	-	-	-	-	56,670,790.59	-	-	-	-
Ms. Paddy & Rice Exp. Co.	62	VARIOUS	-	119,416,330.63	-	-	119,416,330.63	-	-	-	-	-	-	119,416,330.63	-	-	-	-
Ms. Paddy & Rice Exp. Co.	322	NO	-	50,000,000.00	-	-	50,000,000.00	-	-	-	-	-	-	50,000,000.00	-	-	-	-
Ms. Paddy & Rice Exp. Co.	62	2052.03.13	-	10,000,000.00	-	-	10,000,000.00	-	-	-	-	-	-	10,000,000.00	-	-	-	-
Ms. Paddy & Rice Exp. Co.	63	2056.07.15	-	330,000,000.00	-	-	330,000,000.00	-	-	-	-	-	-	330,000,000.00	-	-	-	-
Ms. Paddy & Rice Exp. Co.	64	2054.03.27	-	20,000,000.00	-	-	20,000,000.00	-	-	-	-	-	-	20,000,000.00	-	-	-	-
Ms. Paddy & Rice Exp. Co.	341	2066.03.16	-	35,000,000.00	-	-	35,000,000.00	-	-	-	-	-	-	35,000,000.00	-	-	-	-
Ms. Paddy & Rice Exp. Co.	363	2067.03.24	-	125,636,844.10	-	-	125,636,844.10	-	-	-	-	-	-	125,636,844.10	-	-	-	-
Ms. Paddy & Rice Exp. Co.	400	2068.10.18	-	250,000,000.00	-	-	250,000,000.00	-	-	-	-	-	-	250,000,000.00	-	-	-	-
Ms. Paddy & Rice Exp. Co.	344	2066.03.29	-	770,638,844.10	-	-	770,638,844.10	-	-	-	-	-	-	770,638,844.10	-	-	-	-
Ms. Paddy & Rice Exp. Co.	447	2070.8.18	-	50,000,000.00	-	-	50,000,000.00	-	-	-	-	-	-	50,000,000.00	-	-	-	-
Ms. Paddy & Rice Exp. Co.	65	NO	-	50,000,000.00	-	-	50,000,000.00	-	-	-	-	-	-	50,000,000.00	-	-	-	-
Ms. Paddy & Rice Exp. Co.	66	2056.05.04	-	78,343,000.00	-	-	78,343,000.00	-	-	-	-	-	-	78,343,000.00	-	-	-	-
Ms. Paddy & Rice Exp. Co.	67	2056.10.21	-	50,000,000.00	-	-	50,000,000.00	-	-	-	-	-	-	50,000,000.00	-	-	-	-
Ms. Paddy & Rice Exp. Co.	68	2057.02.24	-	25,000,000.00	-	-	25,000,000.00	-	-	-	-	-	-	25,000,000.00	-	-	-	-
Ms. Paddy & Rice Exp. Co.	69	2057.12.09	-	50,000,000.00	-	-	50,000,000.00	-	-	-	-	-	-	50,000,000.00	-	-	-	-
Ms. Paddy & Rice Exp. Co.	70	2057.12.17	-	50,000,000.00	-	-	50,000,000.00	-	-	-	-	-	-	50,000,000.00	-	-	-	-
Ms. Paddy & Rice Exp. Co.	71	2058.01.11	-	50,000,000.00	-	-	50,000,000.00	-	-	-	-	-	-	50,000,000.00	-	-	-	-
Ms. Paddy & Rice Exp. Co.	72	2058.02.17	-	50,000,000.00	-	-	50,000,000.00	-	-	-	-	-	-	50,000,000.00	-	-	-	-
Ms. Paddy & Rice Exp. Co.	73	2063.07.09	-	53,217,004.30	-	-	53,217,004.30	-	-	-	-	-	-	53,217,004.30	-	-	-	-
Ms. Paddy & Rice Exp. Co.	74	VARIOUS	-	71,270,172.00	-	-	71,270,172.00	-	-	-	-	-	-	71,270,172.00	-	-	-	-
Ms. Paddy & Rice Exp. Co.	334	2065.12.12	-	27,920,000.00	-	-	27,920,000.00	-	-	-	-	-	-	27,920,000.00	-	-	-	-
Ms. Paddy & Rice Exp. Co.	361	2066.11.18	-	427,407,176.30	-	-	427,407,176.30	-	-	-	-	-	-	427,407,176.30	-	-	-	-
Ms. Paddy & Rice Exp. Co.	446	2070.7.4	-	11,545,000.00	-	-	11,545,000.00	-	-	-	-	-	-	11,545,000.00	-	-	-	-
Ms. Paddy & Rice Exp. Co.	75	VARIOUS	-	11,545,000.00	-	-	11,545,000.00	-	-	-	-	-	-	11,545,000.00	-	-	-	-
Ms. Paddy & Rice Exp. Co.	76	2047.12.26	-	15,570,000.00	-	-	15,570,000.00	-	-	-	-	-	-	15,570,000.00	-	-	-	-
Ms. Paddy & Rice Exp. Co.	77	2059.01.24	-	30,000,000.00	-	-	30,000,000.00	-	-	-	-	-	-	30,000,000.00	-	-	-	-
Ms. Paddy & Rice Exp. Co.	78	2059.03.27	-	20,000,000.00	-	-	20,000,000.00	-	-	-	-	-	-	20,000,000.00	-	-	-	-
Ms. Paddy & Rice Exp. Co.	79	2059.05.17	-	6,972,679.00	-	-	6,972,679.00	-	-	-	-	-	-	6,972,679.00	-	-	-	-
Ms. Paddy & Rice Exp. Co.	80	2059.09.28	-	50,000,000.00	-	-	50,000,000.00	-	-	-	-	-	-	50,000,000.00	-	-	-	-
Ms. Paddy & Rice Exp. Co.	81	2059.08.22	-	60,200,000.00	-	-	60,200,000.00	-	-	-	-	-	-	60,200,000.00	-	-	-	-
Ms. Paddy & Rice Exp. Co.	329	2065.08.22	-	311,849,838.78	-	-	311,849,838.78	-	-	-	-	-	-	311,849,838.78	-	-	-	-
Ms. Paddy & Rice Exp. Co.	82	NO	-	59,255.14	-	-	59,255.14	-	-	-	-	-	-	59,255.14	-	-	-	-
Ms. Paddy & Rice Exp. Co.	275	NO	-	123,519.10	-	-	123,519.10	-	-	-	-	-	-	123,519.10	-	-	-	-
Ms. Paddy & Rice Exp. Co.	83	2046.03.01	-	5,000,000.00	-	-	5,000,000.00	-	-	-	-	-	-	5,000,000.00	-	-	-	-
Ms. Paddy & Rice Exp. Co.	84	VARIOUS	-	36,408,928.57	-	-	36,408,928.57	-	-	-	-	-	-	36,408,928.57	-	-	-	-
Ms. Paddy & Rice Exp. Co.	85	VARIOUS	-	64,403,250.64	-	-	64,403,250.64	-	-	-	-	-	-	64,403,250.64	-	-	-	-

ORGANIZATION	LF	NEW	INVESTMENT DATE	LOAN-INVESTMENT			REPAYMENT DURING 2070/71			REPAYMENT			LOAN BALANCE AS OF 2070/71	TOTAL REPAYMENT AS OF 2070/71			DEFAULT AS OF 2070/71		
				LOAN BALANCE AS OF 2069/70	INVESTMENT DURING 2070/71	ADJUSTMENT 2070/71	TOTAL LOAN INVESTMENT AS OF 2070/71	PRINCIPAL	INTEREST	TOTAL	PRINCIPAL	INTEREST		TOTAL	PRINCIPAL	INTEREST	TOTAL		
Uplaleka Khane P.	351	Uplaleka Khane P.	2069.11.13	100,812,179.21	-	-	100,812,179.21	-	-	-	-	-	100,812,179.21	-	-	-	-	-	
	355	Uplaleka Khane P.	2070.02.21	55,826,501.00	-	-	55,826,501.00	-	-	-	-	-	55,826,501.00	-	-	16,944,816.47	72,771,317.47		
	359	Uplaleka Khane P.	2068.06.09	129,725,499.00	-	-	129,725,499.00	-	-	-	-	-	129,725,499.00	-	-	30,991,954.83	160,717,453.83		
	369	Uplaleka Khane P.	2070.06.04	1,625,948,970.00	-	-	1,625,948,970.00	-	-	-	-	-	1,625,948,970.00	-	-	165,079,390.13	1,65,079,390.13		
	435	Uplaleka Khane P.	2071.02.01	251,508,000.00	-	-	251,508,000.00	-	-	-	-	-	251,508,000.00	-	-	10,301,482.05	10,301,482.05		
Uplaleka Khane P.	436	Uplaleka Khane P.	2071.02.01	105,600,000.00	-	-	105,600,000.00	-	-	-	-	-	105,600,000.00	-	-	896,867.71	896,867.71		
	436	Uplaleka Khane P.	2071.02.01	337,108,000.00	-	-	337,108,000.00	-	-	-	-	-	337,108,000.00	-	-	185,552,000.00	224,214,521.19		
	86	Uplaleka Khane P.	NO	18,200,000.00	-	-	18,200,000.00	-	-	-	-	-	18,200,000.00	-	-	18,200,000.00	18,200,000.00		
	87	Uplaleka Khane P.	NO	93,189,003.62	-	-	93,189,003.62	-	-	-	-	-	93,189,003.62	-	-	93,189,003.62	93,189,003.62		
	403	Uplaleka Khane P.	2069.11.13	111,389,003.62	-	-	111,389,003.62	-	-	-	-	-	111,389,003.62	-	-	111,389,003.62	111,389,003.62		
Uplaleka Khane P.	437	Uplaleka Khane P.	2070.02.21	-	-	-	-	-	-	-	-	-	-	-	-	-	-	-	
	438	Uplaleka Khane P.	2070.09.17	-	-	-	-	-	-	-	-	-	-	-	-	-	-	-	
	377	Uplaleka Khane P.	2069.11.13	22,000,000.00	-	-	22,000,000.00	-	-	-	-	-	22,000,000.00	-	-	50,000,000.00	51,931,506.54		
	313	Uplaleka Khane P.	2064.12.13	15,000,000.00	-	-	15,000,000.00	-	-	-	-	-	15,000,000.00	-	-	150,000,000.00	154,027,397.26		
	314	Uplaleka Khane P.	2065.03.19	16,800,000.00	-	-	16,800,000.00	-	-	-	-	-	16,800,000.00	-	-	200,000,000.00	205,958,903.80		
Uplaleka Khane P.	315	Uplaleka Khane P.	2065.03.19	1,200,000.00	-	-	1,200,000.00	-	-	-	-	-	1,200,000.00	-	-	18,687,500.00	18,687,500.00		
	316	Uplaleka Khane P.	2065.03.25	30,000,000.00	-	-	30,000,000.00	-	-	-	-	-	30,000,000.00	-	-	36,312,500.00	36,312,500.00		
	337	Uplaleka Khane P.	2066.01.16	64,900,000.00	-	-	64,900,000.00	-	-	-	-	-	64,900,000.00	-	-	18,687,500.00	18,687,500.00		
	338	Uplaleka Khane P.	2066.01.21	-	-	-	-	-	-	-	-	-	-	-	-	36,312,500.00	36,312,500.00		
	343	Uplaleka Khane P.	2066.03.25	95,000,000.00	-	-	95,000,000.00	-	-	-	-	-	95,000,000.00	-	-	15,938,082.19	15,938,082.19		
Uplaleka Khane P.	368	Uplaleka Khane P.	VARIOUS	240,000,000.00	-	-	240,000,000.00	-	-	-	-	-	240,000,000.00	-	-	3,431,917.81	3,431,917.81		
	392	Uplaleka Khane P.	VARIOUS	1,348,364,000.00	-	-	1,348,364,000.00	-	-	-	-	-	1,348,364,000.00	-	-	48,427.40	48,427.40		
	401	Uplaleka Khane P.	VARIOUS	250,000,000.00	-	-	250,000,000.00	-	-	-	-	-	250,000,000.00	-	-	3,617,260.27	3,617,260.27		
	418	Uplaleka Khane P.	2071.3.26	470,000,000.00	-	-	470,000,000.00	-	-	-	-	-	470,000,000.00	-	-	6,251,736.99	6,251,736.99		
	419	Uplaleka Khane P.	2071.3.29	144,000,000.00	-	-	144,000,000.00	-	-	-	-	-	144,000,000.00	-	-	8,925,992.00	8,925,992.00		
Uplaleka Khane P.	420	Uplaleka Khane P.	2071.11.25	96,000,000.00	-	-	96,000,000.00	-	-	-	-	-	96,000,000.00	-	-	105,071,232.87	105,071,232.87		
	396	Uplaleka Khane P.	2068.3.23	2,061,264,000.00	-	-	2,061,264,000.00	-	-	-	-	-	2,061,264,000.00	-	-	8,596,849.32	8,596,849.32		
	421	Uplaleka Khane P.	2071.1.19	42,845,000.00	-	-	42,845,000.00	-	-	-	-	-	42,845,000.00	-	-	14,995,068.50	14,995,068.50		
	88	Uplaleka Khane P.	2053.02.02	42,845,000.00	-	-	42,845,000.00	-	-	-	-	-	42,845,000.00	-	-	8,925,992.00	8,925,992.00		
	90	Uplaleka Khane P.	2050.02.06	7,000,000.00	-	-	7,000,000.00	-	-	-	-	-	7,000,000.00	-	-	5,071,232.87	5,071,232.87		
Uplaleka Khane P.	91	Uplaleka Khane P.	VARIOUS	7,000,000.00	-	-	7,000,000.00	-	-	-	-	-	7,000,000.00	-	-	8,596,849.32	8,596,849.32		
	92	Uplaleka Khane P.	VARIOUS	24,099,967.12	-	-	24,099,967.12	-	-	-	-	-	24,099,967.12	-	-	14,995,068.50	14,995,068.50		
	93	Uplaleka Khane P.	VARIOUS	24,099,967.12	-	-	24,099,967.12	-	-	-	-	-	24,099,967.12	-	-	8,925,992.00	8,925,992.00		
	94	Uplaleka Khane P.	NO	15,755,663.80	-	-	15,755,663.80	-	-	-	-	-	15,755,663.80	-	-	5,071,232.87	5,071,232.87		
	95	Uplaleka Khane P.	VARIOUS	26,366,221.57	-	-	26,366,221.57	-	-	-	-	-	26,366,221.57	-	-	105,071,232.87	105,071,232.87		
Uplaleka Khane P.	96	Uplaleka Khane P.	VARIOUS	42,121,885.37	-	-	42,121,885.37	-	-	-	-	-	42,121,885.37	-	-	14,995,068.50	14,995,068.50		
	97	Uplaleka Khane P.	NO	8,800,000.00	-	-	8,800,000.00	-	-	-	-	-	8,800,000.00	-	-	48,427.40	48,427.40		
	98	Uplaleka Khane P.	VARIOUS	146,178,170.00	-	-	146,178,170.00	-	-	-	-	-	146,178,170.00	-	-	3,617,260.27	3,617,260.27		
	99	Uplaleka Khane P.	VARIOUS	62,996,120.09	-	-	62,996,120.09	-	-	-	-	-	62,996,120.09	-	-	6,251,736.99	6,251,736.99		
	100	Uplaleka Khane P.	VARIOUS	209,174,290.09	-	-	209,174,290.09	-	-	-	-	-	209,174,290.09	-	-	8,925,992.00	8,925,992.00		
Uplaleka Khane P.	101	Uplaleka Khane P.	VARIOUS	21,479,739.34	-	-	21,479,739.34	-	-	-	-	-	21,479,739.34	-	-	105,071,232.87	105,071,232.87		
	102	Uplaleka Khane P.	VARIOUS	21,479,739.34	-	-	21,479,739.34	-	-	-	-	-	21,479,739.34	-	-	8,596,849.32	8,596,849.32		
	103	Uplaleka Khane P.	VARIOUS	21,479,739.34	-	-	21,479,739.34	-	-	-	-	-	21,479,739.34	-	-	14,995,068.50	14,995,068.50		
	104	Uplaleka Khane P.	VARIOUS	21,479,739.34	-	-	21,479,739.34	-	-	-	-	-	21,479,739.34	-	-	8,925,992.00	8,925,992.00		
	105	Uplaleka Khane P.	VARIOUS	21,479,739.34	-	-	21,479,739.34	-	-	-	-	-	21,479,739.34	-	-	105,071,232.87	105,071,232.87		

ORGANIZATION	LF	NEW	LOAN-INVESTMENT				REPAYMENT				LOAN BALANCE AS OF 207071	DEFAULT AS OF 207071		
			INVESTMENT DATE	LOAN BALANCE AS OF 206970	INVESTMENT DURING 207071	ADJUSTMENT 207071	TOTAL LOAN INVESTMENT AS OF 207071	REPAYMENT DURING 207071				TOTAL REPAYMENT AS OF 207071		
								PRINCIPAL	INTEREST	TOTAL		PRINCIPAL	INTEREST	TOTAL
Company	306	2064.06.22	877,288.00	-	-	-	877,288.00	-	-	-	877,288.00	472,385.48	178,173.59	650,559.07
Company	307	2065.02.26	1,176,900.00	-	-	-	1,176,900.00	-	-	-	1,176,900.00	633,715.39	215,517.80	849,233.19
Company	308	2064.07.16	2,230,834.00	-	-	-	2,230,834.00	-	-	-	2,230,834.00	1,201,218.34	448,672.67	1,649,891.01
Company	328	2065.09.26	573,000.00	-	-	-	573,000.00	-	-	-	573,000.00	132,230.76	96,122.71	228,353.47
Company	348	2062.4.25	11,427,333.70	-	-	-	11,427,333.70	-	-	-	11,427,333.70	5,713,666.75	2,377,188.29	8,090,865.04
Company	350	2066.05.23	954,024.00	-	-	-	954,024.00	-	-	-	954,024.00	429,310.60	139,339.76	568,650.38
Company	395	2068.3.12	9,936,814.00	-	-	-	9,936,814.00	-	-	-	9,936,814.00	1,399,981.40	703,970.26	2,103,831.66
Company	442	2070.06.21	-	1,500,000	-	1,500,000	1,500,000.00	-	-	-	1,500,000.00	-	-	33,534.24
Company	443	2071.3.2	-	1,567,000	-	1,567,000	1,567,000.00	-	-	-	1,567,000.00	-	-	3,863.83
Company	443	2071.3.2	45,428,193.70	3,067,000.00	-	48,495,193.70	48,495,193.70	-	-	-	48,495,193.70	23,812,488.72	7,592,701.39	31,405,190.11
Company	244	2062.06.24	-	-	-	-	-	-	-	-	-	-	-	4,440,511.52
Company	245	VARIOUS	-	-	-	-	-	-	-	-	-	-	-	28,336.34
Company	246	2064.02.16	-	-	-	-	-	-	-	-	-	-	-	8,661,126.55
Company	247	2064.03.26	-	-	-	-	-	-	-	-	-	-	-	4,198,979.46
Company	256	2065.02.14	800,000,000.00	-	-	-	800,000,000.00	-	-	-	800,000,000.00	800,000,000.00	56,561,074.37	866,561,074.37
Company	297	2065.02.05	800,000,000.00	-	-	-	800,000,000.00	-	-	-	800,000,000.00	800,000,000.00	48,000,000.00	848,000,000.00
Company	298	2065.03.27	500,000,000.00	-	-	-	500,000,000.00	-	-	-	500,000,000.00	500,000,000.00	45,000,000.00	545,000,000.00
Company	299	2065.01.13	500,000,000.00	-	-	-	500,000,000.00	-	-	-	500,000,000.00	500,000,000.00	30,000,000.00	530,000,000.00
Company	300	2065.03.04	500,000,000.00	-	-	-	500,000,000.00	-	-	-	500,000,000.00	500,000,000.00	30,000,000.00	530,000,000.00
Company	301	2065.03.31	-	-	-	-	-	-	-	-	-	-	-	530,000,000.00
Company	302	2064.06.29	500,000,000.00	-	-	-	500,000,000.00	-	-	-	500,000,000.00	500,000,000.00	30,000,000.00	530,000,000.00
Company	303	2064.10.17	1,000,000,000.00	-	-	-	1,000,000,000.00	-	-	-	1,000,000,000.00	1,000,000,000.00	60,000,000.00	1,060,000,000.00
Company	304	2064.10.28	1,050,000,000.00	-	-	-	1,050,000,000.00	-	-	-	1,050,000,000.00	1,050,000,000.00	63,000,000.00	1,113,000,000.00
Company	305	2064.11.19	950,000,000.00	-	-	-	950,000,000.00	-	-	-	950,000,000.00	950,000,000.00	57,000,000.00	1,007,000,000.00
Company	326	2065.04.19	461,000,000.00	-	-	-	461,000,000.00	-	-	-	461,000,000.00	461,000,000.00	27,660,000.00	488,660,000.00
Company	370	2067.03.22	800,000,000.00	-	-	-	800,000,000.00	-	-	-	800,000,000.00	800,000,000.00	5,156,800,000.00	9,936,800,000.00
Company	387	VARIOUS	4,780,000,000.00	-	-	-	4,780,000,000.00	-	-	-	4,780,000,000.00	4,780,000,000.00	5,621,350,028.24	18,022,350,028.24
Company	386	VARIOUS	12,641,000,000.00	-	-	-	12,641,000,000.00	-	-	-	12,641,000,000.00	12,401,000,000.00	18,022,350,028.24	18,022,350,028.24
Company	431	2071.3.16	58,728,530.00	-	-	-	58,728,530.00	-	-	-	58,728,530.00	15,218,559.00	8,666,032.50	23,884,591.50
Company	430	2070.6.20	-	-	21,500,000	21,500,000	21,500,000.00	-	-	-	21,500,000.00	-	47,123.28	47,123.28
Company	430	2070.6.20	-	-	5,000,000	5,000,000	5,000,000.00	-	-	-	5,000,000.00	250,000.00	193,835.61	443,835.61
Company	336	2066.01.15	4,800,000.00	-	-	-	4,800,000.00	-	-	-	4,800,000.00	15,468,559.00	8,906,991.39	24,375,550.39
Company	349	2066.06.06	30,000,000.00	-	-	-	30,000,000.00	-	-	-	30,000,000.00	4,000,000.00	-	-
Company	434	2071.3.29	88,500,000.00	-	-	-	88,500,000.00	-	-	-	88,500,000.00	7,350,000.00	-	-
Company	98	2049.11.14	10,666,000.00	-	-	-	10,666,000.00	-	-	-	10,666,000.00	30,000,000.00	-	1,500,000.00
Company	99	2049.11.14	19,666,000.00	-	-	-	19,666,000.00	-	-	-	19,666,000.00	88,500,000.00	26,269.86	26,269.86
Company	100	VARIOUS	5,000,000.00	-	-	-	5,000,000.00	-	-	-	5,000,000.00	1,500,000.00	26,269.86	1,528,269.86
Company	101	VARIOUS	6,000,000.00	-	-	-	6,000,000.00	-	-	-	6,000,000.00	10,666,000.00	2,278,376.11	12,944,376.11
Company	102	2049.11.14	1,788,000.00	-	-	-	1,788,000.00	-	-	-	1,788,000.00	19,666,000.00	21,004,380.55	40,670,380.55
Company	103	2050.03.23	895,000.00	-	-	-	895,000.00	-	-	-	895,000.00	5,000,000.00	-	-
Company	104	2050.03.23	7,834,000.00	-	-	-	7,834,000.00	-	-	-	7,834,000.00	6,000,000.00	-	-
Company	105	2050.03.23	7,334,000.00	-	-	-	7,334,000.00	-	-	-	7,334,000.00	1,788,000.00	-	-
Company	106	2050.09.11	25,100,000.00	-	-	-	25,100,000.00	-	-	-	25,100,000.00	895,000.00	-	-
Company	107	2050.01.26	3,750,000.00	-	-	-	3,750,000.00	-	-	-	3,750,000.00	7,834,000.00	8,227,876.11	16,051,876.11
Company	108	2051.01.26	10,500,000.00	-	-	-	10,500,000.00	-	-	-	10,500,000.00	7,334,000.00	1,540,547.44	8,874,547.44
Company	108	2051.01.26	5,000,000.00	-	-	-	5,000,000.00	-	-	-	5,000,000.00	25,100,000.00	5,522,697.22	30,622,697.22
Company	108	2051.01.26	5,000,000.00	-	-	-	5,000,000.00	-	-	-	5,000,000.00	3,750,000.00	3,776,562.50	7,526,562.50
Company	108	2051.01.26	5,000,000.00	-	-	-	5,000,000.00	-	-	-	5,000,000.00	10,500,000.00	10,574,375.00	21,074,375.00
Company	108	2051.01.26	5,000,000.00	-	-	-	5,000,000.00	-	-	-	5,000,000.00	5,000,000.00	1,007,083.33	6,007,083.33

ORGANIZATION	LF	NEW	INVESTMENT NT DATE	LOAN INVESTMENT			REPAYMENT				TOTAL REPAYMENT AS OF 2070/71			LOAN BALANCE AS OF 2070/71			DEFAULT AS OF 2070/71		
				LOAN BALANCE AS OF 2069/70	INVESTMENT DURING 2070/71	ADJUSTMENT 2070/71	TOTAL LOAN INVESTMENT AS OF 2070/71	REPAYMENT DURING 2070/71			TOTAL REPAYMENT AS OF 2070/71			LOAN BALANCE AS OF 2070/71			DEFAULT AS OF 2070/71		
								PRINCIPAL	INTEREST	TOTAL	PRINCIPAL	INTEREST	TOTAL	PRINCIPAL	INTEREST	TOTAL	PRINCIPAL	INTEREST	TOTAL
Water Supply Corp.	110	2051	10/19	3,125,000.00	-	-	3,125,000.00	-	-	-	-	-	-	3,125,000.00	-	-	3,125,000.00	2,027,343.75	5,152,343.75
Water Supply Corp.	111	2051	10/19	1,250,000.00	-	-	1,250,000.00	-	-	-	-	-	-	1,250,000.00	-	-	1,250,000.00	242,187.50	1,492,187.50
Water Supply Corp.	112	2051	10/19	2,083,000.00	-	-	2,083,000.00	-	-	-	-	-	-	2,083,000.00	-	-	2,083,000.00	2,017,906.25	4,100,906.25
Water Supply Corp.	113	2052	03/25	625,000.00	-	-	625,000.00	-	-	-	-	-	-	625,000.00	-	-	625,000.00	118,767.36	743,767.36
Water Supply Corp.	114	2052	03/25	1,042,000.00	-	-	1,042,000.00	-	-	-	-	-	-	1,042,000.00	-	-	1,042,000.00	990,044.72	2,032,044.72
Water Supply Corp.	115	2052	10/14	4,000,000.00	-	-	4,000,000.00	-	-	-	-	-	-	4,000,000.00	-	-	4,000,000.00	737,666.67	4,737,666.67
Water Supply Corp.	116	2052	10/14	6,000,000.00	-	-	6,000,000.00	-	-	-	-	-	-	6,000,000.00	-	-	6,000,000.00	5,532,500.00	11,532,500.00
Water Supply Corp.	117	2053	02/13	1,200,000.00	-	-	1,200,000.00	-	-	-	-	-	-	1,200,000.00	-	-	1,200,000.00	217,266.67	1,417,266.67
Water Supply Corp.	118	2053	02/13	5,466,000.00	-	-	5,466,000.00	-	-	-	-	-	-	5,466,000.00	-	-	5,466,000.00	5,221,548.33	10,687,548.33
Water Supply Corp.	119	2053	03/07	2,210,000.00	-	-	2,210,000.00	-	-	-	-	-	-	2,210,000.00	-	-	2,210,000.00	398,935.00	2,608,935.00
Water Supply Corp.	120	2053	03/07	4,873,900.00	-	-	4,873,900.00	-	-	-	-	-	-	4,873,900.00	-	-	4,873,900.00	4,398,730.75	9,272,630.75
Water Supply Corp.	121	2053	10/08	6,666,000.00	-	-	6,666,000.00	-	-	-	-	-	-	6,666,000.00	-	-	6,666,000.00	5,826,289.17	12,492,289.17
Water Supply Corp.	122	2054	02/28	13,334,000.00	-	-	13,334,000.00	-	-	-	-	-	-	13,334,000.00	-	-	13,334,000.00	11,395,014.17	24,729,014.17
Water Supply Corp.	123	2053	10/08	1,666,000.00	-	-	1,666,000.00	-	-	-	-	-	-	1,666,000.00	-	-	1,666,000.00	1,466,130.00	3,122,130.00
Water Supply Corp.	124	2054	02/28	3,332,000.00	-	-	3,332,000.00	-	-	-	-	-	-	3,332,000.00	-	-	3,332,000.00	2,847,471.67	6,179,471.67
Water Supply Corp.	125	2053	10/08	10,000,000.00	-	-	10,000,000.00	-	-	-	-	-	-	10,000,000.00	-	-	10,000,000.00	8,740,277.78	18,740,277.78
Water Supply Corp.	126	2054	02/28	20,000,000.00	-	-	20,000,000.00	-	-	-	-	-	-	20,000,000.00	-	-	20,000,000.00	17,091,666.60	37,091,666.60
Water Supply Corp.	127	2053	10/08	3,333,000.00	-	-	3,333,000.00	-	-	-	-	-	-	3,333,000.00	-	-	3,333,000.00	582,626.92	3,915,626.92
Water Supply Corp.	128	2054	02/28	6,667,000.00	-	-	6,667,000.00	-	-	-	-	-	-	6,667,000.00	-	-	6,667,000.00	1,138,501.42	7,805,501.42
Water Supply Corp.	129	2053	10/08	1,667,000.00	-	-	1,667,000.00	-	-	-	-	-	-	1,667,000.00	-	-	1,667,000.00	291,400.81	1,958,400.81
Water Supply Corp.	130	2054	02/28	3,333,000.00	-	-	3,333,000.00	-	-	-	-	-	-	3,333,000.00	-	-	3,333,000.00	569,665.25	3,902,665.25
Water Supply Corp.	131	2055	01/29	3,333,000.00	-	-	3,333,000.00	-	-	-	-	-	-	3,333,000.00	-	-	3,333,000.00	2,695,101.66	5,997,696.66
Water Supply Corp.	132	2055	01/29	3,333,000.00	-	-	3,333,000.00	-	-	-	-	-	-	3,333,000.00	-	-	3,333,000.00	2,695,100.83	5,997,696.83
Water Supply Corp.	133	2055	01/29	6,666,000.00	-	-	6,666,000.00	-	-	-	-	-	-	6,666,000.00	-	-	6,666,000.00	539,020.17	7,205,020.17
Water Supply Corp.	134	2056	01/29	1,667,000.00	-	-	1,667,000.00	-	-	-	-	-	-	1,667,000.00	-	-	1,667,000.00	1,078,040.33	2,745,040.33
Water Supply Corp.	135	2055	03/29	3,334,000.00	-	-	3,334,000.00	-	-	-	-	-	-	3,334,000.00	-	-	3,334,000.00	1,334,063.06	4,669,063.06
Water Supply Corp.	136	2055	03/29	1,667,000.00	-	-	1,667,000.00	-	-	-	-	-	-	1,667,000.00	-	-	1,667,000.00	266,812.61	1,933,812.61
Water Supply Corp.	137	2055	03/29	3,334,000.00	-	-	3,334,000.00	-	-	-	-	-	-	3,334,000.00	-	-	3,334,000.00	533,625.22	3,867,625.22
Water Supply Corp.	138	2057	10/12	3,334,000.00	-	-	3,334,000.00	-	-	-	-	-	-	3,334,000.00	-	-	3,334,000.00	118,403.06	3,452,403.06
Water Supply Corp.	139	2055	11/04	3,333,000.00	-	-	3,333,000.00	-	-	-	-	-	-	3,333,000.00	-	-	3,333,000.00	448,978.67	3,781,978.67
Water Supply Corp.	140	2055	11/04	3,333,000.00	-	-	3,333,000.00	-	-	-	-	-	-	3,333,000.00	-	-	3,333,000.00	513,652.33	3,846,652.33
Water Supply Corp.	141	2056	02/06	3,333,000.00	-	-	3,333,000.00	-	-	-	-	-	-	3,333,000.00	-	-	3,333,000.00	505,134.60	3,838,134.60
Water Supply Corp.	142	2056	03/28	3,334,000.00	-	-	3,334,000.00	-	-	-	-	-	-	3,334,000.00	-	-	3,334,000.00	500,470.44	3,834,470.44
Water Supply Corp.	143	2055	11/04	1,666,000.00	-	-	1,666,000.00	-	-	-	-	-	-	1,666,000.00	-	-	1,666,000.00	1,283,745.56	2,950,745.56
Water Supply Corp.	144	2056	02/06	1,666,000.00	-	-	1,666,000.00	-	-	-	-	-	-	1,666,000.00	-	-	1,666,000.00	1,262,457.78	2,928,457.78
Water Supply Corp.	145	2056	03/28	1,666,000.00	-	-	1,666,000.00	-	-	-	-	-	-	1,666,000.00	-	-	1,666,000.00	1,251,926.00	2,918,926.00
Water Supply Corp.	146	2055	11/04	3,333,000.00	-	-	3,333,000.00	-	-	-	-	-	-	3,333,000.00	-	-	3,333,000.00	2,598,261.67	5,931,261.67
Water Supply Corp.	147	2056	02/06	3,334,000.00	-	-	3,334,000.00	-	-	-	-	-	-	3,334,000.00	-	-	3,334,000.00	2,525,673.33	5,859,673.33
Water Supply Corp.	148	2056	03/28	3,334,000.00	-	-	3,334,000.00	-	-	-	-	-	-	3,334,000.00	-	-	3,334,000.00	2,502,362.00	5,836,362.00
Water Supply Corp.	149	2057	10/12	8,333,000.00	-	-	8,333,000.00	-	-	-	-	-	-	8,333,000.00	-	-	8,333,000.00	2,538,024.55	10,871,024.55
Water Supply Corp.	150	2057	10/12	29,666,000.00	-	-	29,666,000.00	-	-	-	-	-	-	29,666,000.00	-	-	29,666,000.00	19,975,106.66	49,641,106.66
Water Supply Corp.	151	2057	10/12	6,666,000.00	-	-	6,666,000.00	-	-	-	-	-	-	6,666,000.00	-	-	6,666,000.00	4,488,440.00	11,154,440.00
Water Supply Corp.	152	2057	10/12	16,666,000.00	-	-	16,666,000.00	-	-	-	-	-	-	16,666,000.00	-	-	16,666,000.00	11,221,773.33	27,887,773.33
Water Supply Corp.	153	2057	10/12	3,333,000.00	-	-	3,333,000.00	-	-	-	-	-	-	3,333,000.00	-	-	3,333,000.00	2,244,220.00	5,577,220.00
Water Supply Corp.	154	2057	10/12	5,500,000.00	-	-	5,500,000.00	-	-	-	-	-	-	5,500,000.00	-	-	5,500,000.00	3,703,333.33	9,206,333.33
Water Supply Corp.	155	2057	10/12	3,333,000.00	-	-	3,333,000.00	-	-	-	-	-	-	3,333,000.00	-	-	3,333,000.00	2,244,220.00	5,577,220.00
Water Supply Corp.	156	2057	10/12	5,500,000.00	-	-	5,500,000.00	-	-	-	-	-	-	5,500,000.00	-	-	5,500,000.00	3,703,333.33	9,206,333.33
Water Supply Corp.	157	2057	10/12	1,667,000.00	-	-	1,667,000.00	-	-	-	-	-	-	1,667,000.00	-	-	1,667,000.00	333,019.41	2,000,333.41
										789,427.26				1,667,000.00				333,019.41	333,019.41

INT LOAN 2070-71

ORGANIZATION	LF	NEW	INVESTMENT DATE	LOAN-INVESTMENT			REPAYMENT			LOAN BALANCE AS OF 2070/71			DEFAULT AS OF 2070/71		
				LOAN BALANCE AS OF 2069/70	INVESTMENT DURING 2070/71	ADJUSTMENT 2070/71	TOTAL	INTEREST	PRINCIPAL	TOTAL	INTEREST	PRINCIPAL	TOTAL	INTEREST	PRINCIPAL
Water Supply Corp.	158	2057	10/12	1,666,000.00	-	-	1,666,000.00	-	-	1,666,000.00	-	-	1,666,000.00	-	-
Water Supply Corp.	159	2058	01/27	8,333,000.00	-	-	8,333,000.00	-	-	8,333,000.00	-	-	8,333,000.00	-	-
Water Supply Corp.	160	2058	01/27	29,666,000.00	-	-	29,666,000.00	-	-	29,666,000.00	-	-	29,666,000.00	-	-
Water Supply Corp.	161	2058	01/27	6,666,000.00	-	-	6,666,000.00	-	-	6,666,000.00	-	-	6,666,000.00	-	-
Water Supply Corp.	162	2058	01/27	16,666,000.00	-	-	16,666,000.00	-	-	16,666,000.00	-	-	16,666,000.00	-	-
Water Supply Corp.	163	2058	01/27	3,334,000.00	-	-	3,334,000.00	-	-	3,334,000.00	-	-	3,334,000.00	-	-
Water Supply Corp.	164	2058	01/27	3,333,000.00	-	-	3,333,000.00	-	-	3,333,000.00	-	-	3,333,000.00	-	-
Water Supply Corp.	165	2058	01/27	5,500,000.00	-	-	5,500,000.00	-	-	5,500,000.00	-	-	5,500,000.00	-	-
Water Supply Corp.	166	2058	01/27	3,333,000.00	-	-	3,333,000.00	-	-	3,333,000.00	-	-	3,333,000.00	-	-
Water Supply Corp.	167	2058	01/27	5,500,000.00	-	-	5,500,000.00	-	-	5,500,000.00	-	-	5,500,000.00	-	-
Water Supply Corp.	168	2058	01/27	1,667,000.00	-	-	1,667,000.00	-	-	1,667,000.00	-	-	1,667,000.00	-	-
Water Supply Corp.	169	2058	01/27	1,666,000.00	-	-	1,666,000.00	-	-	1,666,000.00	-	-	1,666,000.00	-	-
Water Supply Corp.	170	2058	03/27	1,666,000.00	-	-	1,666,000.00	-	-	1,666,000.00	-	-	1,666,000.00	-	-
Water Supply Corp.	171	2058	03/27	3,334,000.00	-	-	3,334,000.00	-	-	3,334,000.00	-	-	3,334,000.00	-	-
Water Supply Corp.	172	2058	03/27	3,334,000.00	-	-	3,334,000.00	-	-	3,334,000.00	-	-	3,334,000.00	-	-
Water Supply Corp.	173	2058	03/27	3,332,000.00	-	-	3,332,000.00	-	-	3,332,000.00	-	-	3,332,000.00	-	-
Water Supply Corp.	174	2058	03/27	6,668,000.00	-	-	6,668,000.00	-	-	6,668,000.00	-	-	6,668,000.00	-	-
Water Supply Corp.	175	2058	03/27	8,334,000.00	-	-	8,334,000.00	-	-	8,334,000.00	-	-	8,334,000.00	-	-
Water Supply Corp.	176	2058	09/02	3,333,000.00	-	-	3,333,000.00	-	-	3,333,000.00	-	-	3,333,000.00	-	-
Water Supply Corp.	177	2058	09/02	2,666,000.00	-	-	2,666,000.00	-	-	2,666,000.00	-	-	2,666,000.00	-	-
Water Supply Corp.	178	2058	09/02	667,000.00	-	-	667,000.00	-	-	667,000.00	-	-	667,000.00	-	-
Water Supply Corp.	179	2058	09/02	5,000,000.00	-	-	5,000,000.00	-	-	5,000,000.00	-	-	5,000,000.00	-	-
Water Supply Corp.	180	2058	09/02	5,000,000.00	-	-	5,000,000.00	-	-	5,000,000.00	-	-	5,000,000.00	-	-
Water Supply Corp.	181	2058	09/02	23,333,000.00	-	-	23,333,000.00	-	-	23,333,000.00	-	-	23,333,000.00	-	-
Water Supply Corp.	182	2058	09/02	13,333,000.00	-	-	13,333,000.00	-	-	13,333,000.00	-	-	13,333,000.00	-	-
Water Supply Corp.	183	2058	11/20	13,333,000.00	-	-	13,333,000.00	-	-	13,333,000.00	-	-	13,333,000.00	-	-
Water Supply Corp.	184	2058	11/20	23,333,000.00	-	-	23,333,000.00	-	-	23,333,000.00	-	-	23,333,000.00	-	-
Water Supply Corp.	185	2058	11/20	5,000,000.00	-	-	5,000,000.00	-	-	5,000,000.00	-	-	5,000,000.00	-	-
Water Supply Corp.	186	2058	11/20	5,000,000.00	-	-	5,000,000.00	-	-	5,000,000.00	-	-	5,000,000.00	-	-
Water Supply Corp.	187	2058	11/20	2,666,000.00	-	-	2,666,000.00	-	-	2,666,000.00	-	-	2,666,000.00	-	-
Water Supply Corp.	188	2058	11/20	667,000.00	-	-	667,000.00	-	-	667,000.00	-	-	667,000.00	-	-
Water Supply Corp.	189	2058	11/20	3,333,000.00	-	-	3,333,000.00	-	-	3,333,000.00	-	-	3,333,000.00	-	-
Water Supply Corp.	190	2058	03/13	13,334,000.00	-	-	13,334,000.00	-	-	13,334,000.00	-	-	13,334,000.00	-	-
Water Supply Corp.	191	2058	03/13	2,667,000.00	-	-	2,667,000.00	-	-	2,667,000.00	-	-	2,667,000.00	-	-
Water Supply Corp.	192	2058	03/13	667,000.00	-	-	667,000.00	-	-	667,000.00	-	-	667,000.00	-	-
Water Supply Corp.	193	2058	03/27	3,550,000.00	-	-	3,550,000.00	-	-	3,550,000.00	-	-	3,550,000.00	-	-
Water Supply Corp.	194	2055	11/04	5,000,000.00	-	-	5,000,000.00	-	-	5,000,000.00	-	-	5,000,000.00	-	-
Water Supply Corp.	195	2056	02/06	5,000,000.00	-	-	5,000,000.00	-	-	5,000,000.00	-	-	5,000,000.00	-	-
Water Supply Corp.	196	2055	11/04	3,333,000.00	-	-	3,333,000.00	-	-	3,333,000.00	-	-	3,333,000.00	-	-
Water Supply Corp.	197	2056	02/06	3,333,000.00	-	-	3,333,000.00	-	-	3,333,000.00	-	-	3,333,000.00	-	-
Water Supply Corp.	198	2057	03/28	89,934,000.00	-	-	89,934,000.00	-	-	89,934,000.00	-	-	89,934,000.00	-	-
Water Supply Corp.	199	2057	03/30	30,000,000.00	-	-	30,000,000.00	-	-	30,000,000.00	-	-	30,000,000.00	-	-
Water Supply Corp.	200	2055	03/09	14,999,400.00	-	-	14,999,400.00	-	-	14,999,400.00	-	-	14,999,400.00	-	-
Water Supply Corp.	201	2055	03/29	6,334,000.00	-	-	6,334,000.00	-	-	6,334,000.00	-	-	6,334,000.00	-	-
Water Supply Corp.	202	VARIOUS		2,500,000.00	-	-	2,500,000.00	-	-	2,500,000.00	-	-	2,500,000.00	-	-
Water Supply Corp.	203	2058	11/06	500,000.00	-	-	500,000.00	-	-	500,000.00	-	-	500,000.00	-	-
Water Supply Corp.	204	VARIOUS		4,332,000.00	-	-	4,332,000.00	-	-	4,332,000.00	-	-	4,332,000.00	-	-
Water Supply Corp.	205	VARIOUS		53,000,000.00	-	-	53,000,000.00	-	-	53,000,000.00	-	-	53,000,000.00	-	-
										773,529.87	-	-	773,529.87	-	-
										-	-	-	-	-	-
										53,000,000.00	-	-	53,000,000.00	-	-
										-	-	-	-	-	-
										21,008,333.33	-	-	21,008,333.33	-	-
										16,249,350.00	-	-	16,249,350.00	-	-
										6,334,000.00	-	-	6,334,000.00	-	-
										-	-	-	-	-	-
										500,000.00	-	-	500,000.00	-	-
										417,696.67	-	-	417,696.67	-	-
										4,332,000.00	-	-	4,332,000.00	-	-
										-	-	-	-	-	-
										1,668,312.59	-	-	1,668,312.59	-	-
										29,741,232.88	-	-	29,741,232.88	-	-

ORGANIZATION	LF	NEW	LOAN-INVESTMENT				REPAYMENT				DEFAULT AS OF 2070/71			
			INVESTMENT DURING 2070/71	ADJUSTMENT 2070/71	TOTAL LOAN INVESTMENT AS OF 2070/71		PRINCIPAL	INTEREST	TOTAL		PRINCIPAL	INTEREST	TOTAL	
Water Supply Corp.	206	2060.02.12	8,332,000.00	-	8,332,000.00	-	-	-	-	8,332,000.00	-	-	8,332,000.00	
Water Supply Corp.	207	2060.02.12	1,000,000.00	-	1,000,000.00	-	-	-	-	1,000,000.00	-	-	1,000,000.00	
Water Supply Corp.	208	VARIOUS	2,300,000.00	-	2,300,000.00	-	-	-	-	2,300,000.00	-	-	2,300,000.00	
Water Supply Corp.	209	VARIOUS	1,532,000.00	-	1,532,000.00	-	-	-	-	1,532,000.00	-	-	1,532,000.00	
Water Supply Corp.	210	VARIOUS	15,000,000.00	-	15,000,000.00	-	-	-	-	15,000,000.00	-	-	15,000,000.00	
Water Supply Corp.	211	VARIOUS	11,000,000.00	-	11,000,000.00	-	-	-	-	11,000,000.00	-	-	11,000,000.00	
Water Supply Corp.	212	VARIOUS	4,000,000.00	-	4,000,000.00	-	-	-	-	4,000,000.00	-	-	4,000,000.00	
Water Supply Corp.	213	VARIOUS	5,000,000.00	-	5,000,000.00	-	-	-	-	5,000,000.00	-	-	5,000,000.00	
Water Supply Corp.	214	VARIOUS	5,000,000.00	-	5,000,000.00	-	-	-	-	5,000,000.00	-	-	5,000,000.00	
Water Supply Corp.	215	VARIOUS	15,000,000.00	-	15,000,000.00	-	-	-	-	15,000,000.00	-	-	15,000,000.00	
Water Supply Corp.	216	VARIOUS	51,500,000.00	-	51,500,000.00	-	-	-	-	51,500,000.00	-	-	51,500,000.00	
Water Supply Corp.	217	2061.03.31	15,000,000.00	-	15,000,000.00	-	-	-	-	15,000,000.00	-	-	15,000,000.00	
Water Supply Corp.	218	VARIOUS	20,000,000.00	-	20,000,000.00	-	-	-	-	20,000,000.00	-	-	20,000,000.00	
Water Supply Corp.	219	VARIOUS	100,000,000.00	-	100,000,000.00	-	-	-	-	100,000,000.00	-	-	100,000,000.00	
Water Supply Corp.	220	VARIOUS	10,000,000.00	-	10,000,000.00	-	-	-	-	10,000,000.00	-	-	10,000,000.00	
Water Supply Corp.	221	VARIOUS	5,000,000.00	-	5,000,000.00	-	-	-	-	5,000,000.00	-	-	5,000,000.00	
Water Supply Corp.	222	VARIOUS	7,000,000.00	-	7,000,000.00	-	-	-	-	7,000,000.00	-	-	7,000,000.00	
Water Supply Corp.	223	VARIOUS	15,000,000.00	-	15,000,000.00	-	-	-	-	15,000,000.00	-	-	15,000,000.00	
Water Supply Corp.	224	VARIOUS	48,000,000.00	-	48,000,000.00	-	-	-	-	48,000,000.00	-	-	48,000,000.00	
Water Supply Corp.	225	VARIOUS	3,750,000.00	-	3,750,000.00	-	-	-	-	3,750,000.00	-	-	3,750,000.00	
Water Supply Corp.	226	2062.03.19	2,846,000.00	-	2,846,000.00	-	-	-	-	2,846,000.00	-	-	2,846,000.00	
Water Supply Corp.	227	VARIOUS	76,000,000.00	-	76,000,000.00	-	-	-	-	76,000,000.00	-	-	76,000,000.00	
Water Supply Corp.	228	VARIOUS	61,897,000.00	-	61,897,000.00	-	-	-	-	61,897,000.00	-	-	61,897,000.00	
Water Supply Corp.	229	VARIOUS	5,900,000.00	-	5,900,000.00	-	-	-	-	5,900,000.00	-	-	5,900,000.00	
Water Supply Corp.	309	2064.11.24	88,200,000.00	-	88,200,000.00	-	-	-	-	88,200,000.00	-	-	88,200,000.00	
Water Supply Corp.	310	2064.11.24	2,800,000.00	-	2,800,000.00	-	-	-	-	2,800,000.00	-	-	2,800,000.00	
Water Supply Corp.	311	2065.03.20	21,000,000.00	-	21,000,000.00	-	-	-	-	21,000,000.00	-	-	21,000,000.00	
Water Supply Corp.	330	2065.10.07	51,000,000.00	-	51,000,000.00	-	-	-	-	51,000,000.00	-	-	51,000,000.00	
Water Supply Corp.	339	2066.02.26	60,000,000.00	-	60,000,000.00	-	-	-	-	60,000,000.00	-	-	60,000,000.00	
Water Supply Corp.	340	2066.02.26	99,000,000.00	-	99,000,000.00	-	-	-	-	99,000,000.00	-	-	99,000,000.00	
Water Supply Corp.	365	VARIOUS	152,900,000.00	-	152,900,000.00	-	-	-	-	152,900,000.00	-	-	152,900,000.00	
Water Supply Corp.	390	VARIOUS	569,500,000.00	-	569,500,000.00	-	-	-	-	569,500,000.00	-	-	569,500,000.00	
Water Supply Corp.	415	271.2.13	-	-	147,000,000.00	-	-	-	-	147,000,000.00	-	-	147,000,000.00	
Water Supply Corp.	416	2071.3.16	-	-	63,000,000.00	-	-	-	-	63,000,000.00	-	-	63,000,000.00	
Water Supply Corp.	417	2071.3.26	-	-	15,651,000.00	-	-	-	-	15,651,000.00	-	-	15,651,000.00	
Sansthan	248	2046.12.08	2,332,696,900.00	-	2,332,696,900.00	-	-	-	-	2,332,696,900.00	-	-	2,332,696,900.00	
Sansthan	249	2050.11.24	500,000.00	-	500,000.00	-	-	-	-	500,000.00	-	-	500,000.00	
Sansthan	250	VARIOUS	2,000,000.00	-	2,000,000.00	-	-	-	-	2,000,000.00	-	-	2,000,000.00	
Sansthan	251	2058.07.03	2,606,630.25	-	2,606,630.25	-	-	-	-	2,606,630.25	-	-	2,606,630.25	
Sansthan	252	2056.11.25	3,431,083.38	-	3,431,083.38	-	-	-	-	3,431,083.38	-	-	3,431,083.38	
Sansthan	253	2055.02.18	5,000,000.00	-	5,000,000.00	-	-	-	-	5,000,000.00	-	-	5,000,000.00	
Sansthan	254	2057.10.17	2,500,000.00	-	2,500,000.00	-	-	-	-	2,500,000.00	-	-	2,500,000.00	
Sansthan	255	2058.02.01	58,000,000.00	-	58,000,000.00	-	-	-	-	58,000,000.00	-	-	58,000,000.00	
Sansthan	256	2057.10.17	2,500,000.00	-	2,500,000.00	-	-	-	-	2,500,000.00	-	-	2,500,000.00	
Sansthan	257	2052.03.28	78,537,713.63	-	78,537,713.63	-	-	-	-	78,537,713.63	-	-	78,537,713.63	
Sansthan	258	2052.03.28	6,525,000.00	-	6,525,000.00	-	-	-	-	6,525,000.00	-	-	6,525,000.00	
Sansthan	259	2052.03.28	6,525,000.00	-	6,525,000.00	-	-	-	-	6,525,000.00	-	-	6,525,000.00	
Sansthan	260	2052.03.28	6,525,000.00	-	6,525,000.00	-	-	-	-	6,525,000.00	-	-	6,525,000.00	
Sansthan	261	2052.03.28	6,525,000.00	-	6,525,000.00	-	-	-	-	6,525,000.00	-	-	6,525,000.00	
Sansthan	262	2052.03.28	6,525,000.00	-	6,525,000.00	-	-	-	-	6,525,000.00	-	-	6,525,000.00	
Sansthan	263	2052.03.28	6,525,000.00	-	6,525,000.00	-	-	-	-	6,525,000.00	-	-	6,525,000.00	
Sansthan	264	2052.03.28	6,525,000.00	-	6,525,000.00	-	-	-	-	6,525,000.00	-	-	6,525,000.00	
Sansthan	265	2052.03.28	6,525,000.00	-	6,525,000.00	-	-	-	-	6,525,000.00	-	-	6,525,000.00	
Sansthan	266	2052.03.28	6,525,000.00	-	6,525,000.00	-	-	-	-	6,525,000.00	-	-	6,525,000.00	
Sansthan	267	2052.03.28	6,525,000.00	-	6,525,000.00	-	-	-	-	6,525,000.00	-	-	6,525,000.00	
Sansthan	268	2052.03.28	6,525,000.00	-	6,525,000.00	-	-	-	-	6,525,000.00	-	-	6,525,000.00	
Sansthan	269	2052.03.28	6,525,000.00	-	6,525,000.00	-	-	-	-	6,525,000.00	-	-	6,525,000.00	
Sansthan	270	2052.03.28	6,525,000.00	-	6,525,000.00	-	-	-	-	6,525,000.00	-	-	6,525,000.00	
Sansthan	271	2052.03.28	6,525,000.00	-	6,525,000.00	-	-	-	-	6,525,000.00	-	-	6,525,000.00	
Sansthan	272	2052.03.28	6,525,000.00	-	6,525,000.00	-	-	-	-	6,525,000.00	-	-	6,525,000.00	
Sansthan	273	2052.03.28	6,525,000.00	-	6,525,000.00	-	-	-	-	6,525,000.00	-	-	6,525,000.00	
Sansthan	274	2052.03.28	6,525,000.00	-	6,525,000.00	-	-	-	-	6,525,000.00	-	-	6,525,000.00	
Sansthan	275	2052.03.28	6,525,000.00	-	6,525,000.00	-	-	-	-	6,525,000.00	-	-	6,525,000.00	
Sansthan	276	2052.03.28	6,525,000.00	-	6,525,000.00	-	-	-	-	6,525,000.00	-	-	6,525,000.00	
Sansthan	277	2052.03.28	6,525,000.00	-	6,525,000.00	-	-	-	-	6,525,000.00	-	-	6,525,000.00	
Sansthan	278	2052.03.28	6,525,000.00	-	6,525,000.00	-	-	-	-	6,525,000.00	-	-	6,525,000.00	
Sansthan	279	2052.03.28	6,525,000.00	-	6,525,000.00	-	-	-	-	6,525,000.00	-	-	6,525,000.00	
Sansthan	280	2052.03.28	6,525,000.00	-	6,525,000.00	-	-	-	-	6,525,000.00	-	-	6,525,000.00	
Sansthan	281	2052.03.28	6,525,000.00	-	6,525,000.00	-	-	-	-	6,525,000.00	-	-	6,525,000.00	
Sansthan	282	2052.03.28	6,525,000.00	-	6,525,000.00	-	-	-	-	6,525,000.00	-	-	6,525,000.00	
Sansthan	283	2052.03.28	6,525,000.00	-	6,525,000.00	-	-	-	-	6,525,000.00	-	-	6,525,000.00	
Sansthan	284	2052.03.28	6,525,000.00	-	6,525,000.00	-	-	-	-	6,525,000.00	-	-	6,525,000.00	
Sansthan	285	2052.03.28	6,525,000.00	-	6,525,000.00	-	-	-	-	6,525,000.00	-	-	6,525,000.00	
Sansthan	286	2052.03.28	6,525,000.00	-	6,525,000.00	-	-	-	-	6,525,000.00	-	-	6,525,000.00	
Sansthan	287	2052.03.28	6,525,000.00	-	6,525,000.00	-	-	-	-	6,525,000.00	-	-	6,525,000.00	
Sansthan	288	2052.03.28	6,525,000.00	-	6,525,000.00	-	-	-	-	6,525,000.00	-	-	6,525,000.00	
Sansthan	289	2052.03.28	6,525,000.00	-	6,525,000.00	-	-	-	-	6,525,000.00	-	-	6,525,000.00	
Sansthan	290	2052.03.28	6,525,000.00	-	6,525,000.00	-	-	-	-	6,525,000.00	-	-	6,525,000.00	
Sansthan	291	2052.03.28	6,525,000.00	-	6,525,000.00	-	-	-	-	6,525,000.00	-	-	6,525,000.00	
Sansthan	292	2052.03.28	6,525,000.00	-	6,525,000.00	-	-	-	-	6,525,000.00	-	-	6,525,000.00	
Sansthan	293	2052.03.28	6,525,000.00	-	6,525,000.00	-	-	-	-	6,525,000.00	-	-	6,525,000.00	
Sansthan	294	2052.03.28	6,525,000.00	-	6,525,000.00	-	-	-	-	6,525,000.00	-	-	6,525,000.00	
Sansthan	295	2052.03.28	6,525,000.00	-	6,525,000.00	-	-	-	-	6,525,000.00	-	-	6,525,000.00	
Sansthan	296	2052.03.28	6,525,000.00	-	6,525,000.00	-	-	-	-	6,525,000.00	-	-	6,525,000.00	
Sansthan	297	2052.03.28	6,525,000.00	-	6,525,000.00	-	-	-	-	6,525,000.00	-	-	6,525,000.00	
Sansthan	298	2052.03.28	6,525,000.00	-	6,525,000.00	-	-	-	-	6,525,000.00	-	-	6,525,000.00	
Sansthan	299	2052.03.28	6,525,000.00	-	6,525,000.00	-	-	-	-					

ORGANIZATION	LF	LOAN-INVESTMENT				REPAYMENT			TOTAL REPAYMENT-AS OF 207071			LOAN BALANCE AS OF 207071		DEFAULT AS OF 207071	
		INVESTMENT NT DATE	LOAN BALANCE AS OF 206970	INVESTMENT DURING 207071	ADJUSTMENT 207071	TOTAL LOAN INVESTMENT AS OF 207071	PRINCIPAL	INTEREST	TOTAL	PRINCIPAL	INTEREST	TOTAL	PRINCIPAL	INTEREST	TOTAL
AL-185,186,187,188	258	VARIOUS	-	-	-	-	-	-	-	12,654,368.42	-	12,654,368.42	-	-	-
tal										12,654,368.42		12,654,368.42			
magnesite	260	VARIOUS	60,252,000.00	-	-	60,252,000.00	-	-	-	-	-	-	56,364,400.00	136,423,803.62	192,788,203.62
magnesite	261	VARIOUS	39,987,691.72	-	-	39,987,691.72	-	-	-	-	-	-	-	222,521,400.44	222,521,400.44
magnesite	262	2058.10.01	30,000,000.00	-	-	30,000,000.00	-	-	-	-	-	-	18,000,000.00	45,004,931.51	63,004,931.51
magnesite	263	2058.12.14	6,606,000.00	-	-	6,606,000.00	-	-	-	-	-	-	3,663,600.00	9,753,713.75	13,717,313.75
magnesite	264	2059.01.26	250,000.00	-	-	250,000.00	-	-	-	-	-	-	150,000.00	365,581.04	515,581.04
magnesite	265	2059.05.18	6,600,000.00	-	-	6,600,000.00	-	-	-	-	-	-	6,600,000.00	12,555,676.71	17,680,676.71
magnesite	266	2055.11.13	6,600,000.00	-	-	6,600,000.00	-	-	-	-	-	-	4,950,000.00	12,185,950.78	17,135,650.78
magnesite	267	2056.03.24	6,800,000.00	-	-	6,800,000.00	-	-	-	-	-	-	5,100,000.00	12,257,884.93	17,357,884.93
magnesite	268	VARIOUS	33,000,000.00	-	-	33,000,000.00	-	-	-	-	-	-	23,225,000.00	56,869,379.45	80,084,479.45
magnesite	269	VARIOUS	2,750,000.00	-	-	2,750,000.00	-	-	-	-	-	-	2,368,750.00	5,799,369.86	8,168,119.86
magnesite	270	VARIOUS	500,000.00	-	-	500,000.00	-	-	-	-	-	-	-	1,054,520.55	1,054,520.55
magnesite	271	2055.03.29	13,988,334.00	-	-	13,988,334.00	-	-	-	-	-	-	13,988,334.00	26,871,397.99	40,869,731.99
magnesite	272	VARIOUS	20,000,000.00	-	-	20,000,000.00	-	-	-	-	-	-	14,500,000.00	32,976,987.30	47,476,987.30
magnesite	273	VARIOUS	25,000,000.00	-	-	25,000,000.00	-	-	-	-	-	-	16,250,000.00	39,041,424.66	55,291,424.66
magnesite	274	VARIOUS	104,670,000.00	-	-	104,670,000.00	-	-	-	-	-	-	81,119,250.00	196,567,656.16	279,686,906.16
magnesite	356	2066.08.12	1,000,000.00	-	-	1,000,000.00	-	-	-	-	-	-	450,000.00	366,246.58	816,246.58
magnesite	360	2067.8.10	1,225,000.00	-	-	1,225,000.00	-	-	-	-	-	-	1,225,000.00	428,750.00	828,878.76
magnesite	381	2068.3.24	31,046,000.00	-	-	31,046,000.00	-	-	-	-	-	-	6,630,000.00	9,625,693.00	16,255,693.00
magnesite	432	2070.11.28	-	3,250,000	-	3,250,000.00	-	-	-	-	-	-	-	-	-
magnesite	433	2071.3.31	-	350,224,516	-	350,224,516.00	-	-	-	-	-	-	-	-	-
ub-Metro	276	VARIOUS	390,275,025.72	363,474,516.00	-	743,749,541.72	-	-	-	-	-	-	-	-	-
June Mills	277	VARIOUS	31,534,215.44	-	-	31,534,215.44	-	-	-	-	-	-	252,803,084.00	822,902,819.52	1,075,585,903.52
June Mills	278	VARIOUS	54,012,729.12	-	-	54,012,729.12	-	-	-	-	-	-	17,633,713.64	29,969,671.83	47,603,385.47
June Mills	279	2050.01.18	2,968,105.00	-	-	2,968,105.00	-	-	-	-	-	-	17,633,713.64	29,969,671.83	47,603,385.47
June Mills	280	2052/3/32	1,475,000.00	-	-	1,475,000.00	-	-	-	-	-	-	17,633,713.64	29,969,671.83	47,603,385.47
June Mills	281	2046.07.11	73,471,920.12	-	-	73,471,920.12	-	-	-	-	-	-	-	-	-
June Mills	282	VARIOUS	137,342,000.82	-	-	137,342,000.82	-	-	-	-	-	-	-	-	-
June Mills	283	VARIOUS	80,773,000.00	-	-	80,773,000.00	-	-	-	-	-	-	-	-	-
June Mills	284	VARIOUS	118,632,000.00	-	-	118,632,000.00	-	-	-	-	-	-	-	-	-
June Mills	285	VARIOUS	3,000,000.00	-	-	3,000,000.00	-	-	-	-	-	-	-	-	-
June Mills	286	VARIOUS	108,500,000.00	-	-	108,500,000.00	-	-	-	-	-	-	-	-	-
June Mills	287	VARIOUS	10,000,000.00	-	-	10,000,000.00	-	-	-	-	-	-	-	-	-
June Mills	288	VARIOUS	99,200,000.00	-	-	99,200,000.00	-	-	-	-	-	-	-	-	-
June Mills	289	VARIOUS	206,056,735.00	-	-	206,056,735.00	-	-	-	-	-	-	-	-	-
June Mills	290	VARIOUS	13,300,000.00	-	-	13,300,000.00	-	-	-	-	-	-	-	-	-
June Mills	291	VARIOUS	16,700,000.00	-	-	16,700,000.00	-	-	-	-	-	-	-	-	-
June Mills	292	VARIOUS	26,765,000.00	-	-	26,765,000.00	-	-	-	-	-	-	-	-	-
June Mills	293	VARIOUS	108,500,000.00	-	-	108,500,000.00	-	-	-	-	-	-	-	-	-
June Mills	294	VARIOUS	10,000,000.00	-	-	10,000,000.00	-	-	-	-	-	-	-	-	-
June Mills	295	VARIOUS	99,200,000.00	-	-	99,200,000.00	-	-	-	-	-	-	-	-	-
June Mills	296	VARIOUS	206,056,735.00	-	-	206,056,735.00	-	-	-	-	-	-	-	-	-
June Mills	297	VARIOUS	13,300,000.00	-	-	13,300,000.00	-	-	-	-	-	-	-	-	-
June Mills	298	VARIOUS	16,700,000.00	-	-	16,700,000.00	-	-	-	-	-	-	-	-	-
June Mills	299	VARIOUS	26,765,000.00	-	-	26,765,000.00	-	-	-	-	-	-	-	-	-
June Mills	300	VARIOUS	108,500,000.00	-	-	108,500,000.00	-	-	-	-	-	-	-	-	-
June Mills	301	VARIOUS	10,000,000.00	-	-	10,000,000.00	-	-	-	-	-	-	-	-	-
June Mills	302	VARIOUS	99,200,000.00	-	-	99,200,000.00	-	-	-	-	-	-	-	-	-
June Mills	303	VARIOUS	206,056,735.00	-	-	206,056,735.00	-	-	-	-	-	-	-	-	-
June Mills	304	VARIOUS	13,300,000.00	-	-	13,300,000.00	-	-	-	-	-	-	-	-	-
June Mills	305	VARIOUS	16,700,000.00	-	-	16,700,000.00	-	-	-	-	-	-	-	-	-
June Mills	306	VARIOUS	26,765,000.00	-	-	26,765,000.00	-	-	-	-	-	-	-	-	-
June Mills	307	VARIOUS	108,500,000.00	-	-	108,500,000.00	-	-	-	-	-	-	-	-	-
June Mills	308	VARIOUS	10,000,000.00	-	-	10,000,000.00	-	-	-	-	-	-	-	-	-
June Mills	309	VARIOUS	99,200,000.00	-	-	99,200,000.00	-	-	-	-	-	-	-	-	-
June Mills	310	VARIOUS	206,056,735.00	-	-	206,056,735.00	-	-	-	-	-	-	-	-	-
June Mills	311	VARIOUS	13,300,000.00	-	-	13,300,000.00	-	-	-	-	-	-	-	-	-
June Mills	312	VARIOUS	16,700,000.00	-	-	16,700,000.00	-	-	-	-	-	-	-	-	-
June Mills	313	VARIOUS	26,765,000.00	-	-	26,765,000.00	-	-	-	-	-	-	-	-	-
June Mills	314	VARIOUS	108,500,000.00	-	-	108,500,000.00	-	-	-	-	-	-	-	-	-
June Mills	315	VARIOUS	10,000,000.00	-	-	10,000,000.00	-	-	-	-	-	-	-	-	-
June Mills	316	VARIOUS	99,200,000.00	-	-	99,200,000.00	-	-	-	-	-	-	-	-	-
June Mills	317	VARIOUS	206,056,735.00	-	-	206,056,735.00	-	-	-	-	-	-	-	-	-
June Mills	318	VARIOUS	13,300,000.00	-	-	13,300,000.00	-	-	-	-	-	-	-	-	-
June Mills	319	VARIOUS	16,700,000.00	-	-	16,700,000.00	-	-	-	-	-	-	-	-	-
June Mills	320	VARIOUS	26,765,000.00	-	-	26,765,000.00	-	-	-	-	-	-	-	-	-
June Mills	321	VARIOUS	108,500,000.00	-	-	108,500,000.00	-	-	-	-	-	-	-	-	-
June Mills	322	VARIOUS	10,000,000.00	-	-	10,000,000.00	-	-	-	-	-	-	-	-	-
June Mills	323	VARIOUS	99,200,000.00	-	-	99,200,000.00	-	-	-	-	-	-	-	-	-
June Mills	324	VARIOUS	206,056,735.00	-	-	206,056,735.00	-	-	-	-	-	-	-	-	-
June Mills	325	VARIOUS	13,300,000.00	-	-	13,300,000.00	-	-	-	-	-	-	-	-	-
June Mills	326	VARIOUS	16,700,000.00	-	-	16,700,000.00	-	-	-	-	-	-	-	-	-
June Mills	327	VARIOUS	26,765,000.00	-	-	26,765,000.00	-	-	-	-	-	-	-	-	-
June Mills	328	VARIOUS	108,500,000.00	-	-	108,500,000.00	-	-	-	-	-	-	-	-	-
June Mills	329	VARIOUS	10,000,000.00	-	-	10,000,000.00	-	-	-	-	-	-	-	-	-
June Mills	330	VARIOUS	99,200,000.00	-	-	99,200,000.00	-	-	-	-	-	-	-	-	-
June Mills	331	VARIOUS	206,056,735.00	-	-	206,056,735.00	-	-	-	-	-	-	-	-	-
June Mills	332	VARIOUS	13,300,000.00	-	-	13,300,000.00	-	-	-	-	-	-	-	-	-
June Mills	333	VARIOUS	16,700,000.00	-	-	16,700,000.00	-	-	-	-	-	-	-	-	-
June Mills	334	VARIOUS	26,765,000.00	-	-	26,765,000.00	-	-	-	-	-	-	-	-	-
June Mills	335	VARIOUS	108,500,000.00	-	-	108,500,000.00	-	-	-	-	-	-	-	-	-
June Mills	336	VARIOUS	10,000,000.00	-	-	10,000,000.00	-	-	-	-	-	-	-	-	-
June Mills	337	VARIOUS	99,200,000.00	-	-	99,200,000.00	-	-	-	-	-	-	-	-	-
June Mills	338	VARIOUS	206,056,735.00	-	-	206,056,735.00	-	-	-	-	-	-	-	-	-
June Mills	339	VARIOUS	13,300,000.00	-	-	13,300,000.00	-	-	-	-	-	-	-	-	-
June Mills	340	VARIOUS	16,700,000.00	-	-	16,700,000.00	-	-	-	-	-	-	-	-	-
June Mills	341	VARIOUS	26,765,000.00	-	-	26,765,000.00	-	-	-	-	-	-	-	-	-
June Mills	342	VARIOUS	108,500,000.00	-	-	108,500,000.00	-	-	-	-	-	-	-	-	-
June Mills	343	VARIOUS	10,000,000.00	-	-	10,000,000.00	-	-	-	-	-	-	-	-	-
June Mills	344	VARIOUS	99,200,000.00	-	-	99,200,000.00	-	-	-	-	-	-	-	-	-
June Mills	345	VARIOUS	206,056,735.00	-	-	206,056,735.00	-	-	-	-	-	-	-	-	-
June Mills	346	VARIOUS	13,300,000.00	-	-	13									

ORGANIZATION	LF	INVESTMENT DATE	LOAN-INVESTMENT				REPAYMENT			TOTAL REPAYMENT AS OF 207071			LOAN BALANCE AS OF 207071			DEFAULT AS OF 207071		
			LOAN BALANCE AS OF 206970	INVESTMENT DURING 207071	ADJUSTMENT 207071	TOTAL LOAN INVESTMENT AS OF 207071	PRINCIPAL	INTEREST	TOTAL	PRINCIPAL	INTEREST	TOTAL	PRINCIPAL	INTEREST	TOTAL	PRINCIPAL	INTEREST	TOTAL
L Limited	429	2071.3.31	-	53,200,000	-	53,200,000	-	-	-	-	-	-	53,200,000	-	53,200,000	-	7,287.67	7,287.67
	287	2058.07.02	426,756,735.00	109,965,000.00	-	536,721,735.00	-	-	-	-	-	-	536,721,735.00	132,756,961.00	669,483,696.00	131,852,064.46	284,609,025.46	
	288	2061/2/29	5,936,121.18	-	-	5,936,121.18	-	-	-	-	-	-	5,936,121.18	3,710,100.00	9,646,221.18	3,025,283.34	6,736,383.34	
	312	2064.09.11	80,000,000.00	-	-	80,000,000.00	-	-	-	-	-	-	80,000,000.00	25,000,000.00	105,000,000.00	20,186,301.37	45,186,301.37	
Paddy & Rice E	289	VARIOUS	135,936,121.18	-	-	135,936,121.18	-	-	-	-	-	-	135,936,121.18	84,710,100.00	220,646,221.18	25,584,604.98	110,294,704.98	
	290	VARIOUS	217,466,121.49	-	-	217,466,121.49	-	-	-	-	-	-	217,466,121.49	-	217,466,121.49	-	-	
	291	VARIOUS	69,935,386.70	-	-	69,935,386.70	-	-	-	-	-	-	69,935,386.70	-	69,935,386.70	-	-	
	292	VARIOUS	287,401,508.19	-	-	287,401,508.19	-	-	-	-	-	-	287,401,508.19	-	287,401,508.19	-	-	
ev. Centre	293	VARIOUS	54,773,831.33	-	-	54,773,831.33	54,773,831.33	26,336,458.60	81,110,289.93	54,773,831.33	26,336,458.60	81,110,289.93	54,773,831.33	64,833,052.00	115,915,387.77	-	-	
	294	2053.01.11	1,500,000.00	-	-	1,500,000.00	-	-	-	-	-	-	1,500,000.00	154,833,052.00	203,246,795.93	-	-	
	378	2067.10.20	1,350,000,000.00	500,000,000.00	-	1,850,000,000.00	150,000,000.00	15,069,863.02	165,069,863.02	150,000,000.00	15,069,863.02	165,069,863.02	1,500,000.00	300,000,000.00	1,700,000,000.00	1,500,000.00	1,500,000.00	
	422	2071.3.32	1,350,000,000.00	500,000,000.00	-	1,850,000,000.00	150,000,000.00	15,069,863.02	165,069,863.02	300,000,000.00	42,680,137.01	342,680,137.01	1,500,000.00	300,000,000.00	1,700,000,000.00	-	-	
yaka bl pra	295	VARIOUS	-	577,200,000	-	577,200,000	-	-	-	-	-	-	577,200,000	-	577,200,000	-	-	-
	296	VARIOUS	-	577,200,000	-	577,200,000	-	-	-	-	-	-	577,200,000	-	577,200,000	-	-	-
	297	VARIOUS	-	577,200,000	-	577,200,000	-	-	-	-	-	-	577,200,000	-	577,200,000	-	-	-
	298	VARIOUS	-	577,200,000	-	577,200,000	-	-	-	-	-	-	577,200,000	-	577,200,000	-	-	-
Grand Total			41,344,003,289.31	7,682,799,516.00	-	49,026,802,805.31	212,470,096.67	182,967,531.81	395,427,628.48	3,638,365,767.80	2,133,707,166.17	5,772,072,833.97	48,814,332,708.64	19,444,971,806.82	68,259,304,515.46	12,784,105,993.84	32,209,077,800.66	

अनुसूचीहरु

- वैदेशिक श्रोत तर्फको ऋण लगानीको
संस्थागत आर्थिक विवरण
(अनुसूची ३.२.१)

F THE FINANCIAL COMPTROLLER GENERAL (FCGO)
 ENT SECTION
 DING EXTERNAL LOAN AS OF 207071-ORGANIZATIONWISE

ANNEX-4.1.1

ORGANIZATIONS	PROJECT	LOAN NO	LF		TOTAL LOAN BALANCE AS OF 2007/0	TOTAL LOAN		LOAN INVESTMENT AS OF 207071	DURING 207071			REPAYMENT			NET LOAN BALANCE 207071	DEFAULT			REMARKS	
			PREVIOUS	NEW		CUR	INVESTMENT		ADJUSTMENT	PRINCIPAL	INTEREST	TOTAL	PRINCIPAL	INTEREST		TOTAL				
																	INVESTMENT / ADJUSTMENT DURING 207071	INVESTMENT		ADJUSTMENT
2nd Agriculture Credit	ADB-182	50	1	NRS	-	-	-	-	-	-	-	37,293,091.00	7,119,388.34	44,402,389.34	-	-	-	nil		
3rd Agriculture Credit	ADB-255	51	2	NRS	-	-	-	-	-	-	-	69,520,585.95	29,625,712.79	99,126,288.74	-	-	-	nil		
Fishery Development Pro	ADB-462	52	3	NRS	-	-	-	-	-	-	-	111,361,588.43	25,083,422.73	136,447,011.16	-	-	-	nil		
Fourth Agriculture Credit	ADB-469	53	4	NRS	-	-	-	-	-	-	-	290,152,201.00	27,143,043.10	326,295,244.10	-	-	-	nil		
Livestock Project	ADB-445	54	5	NRS	-	-	-	-	-	-	-	40,801,000.00	37,544,185.31	78,345,185.31	-	-	-	nil		
Hill irrigation Project	ADB-469	55	6	NRS	-	-	-	-	-	-	-	37,087,440.04	25,833,953.98	82,921,394.03	-	-	-	nil		
Sagarmatha Int Rural Dev	ADB-387	56	7	NRS	-	-	-	-	-	-	-	46,055,413.49	82,935,844.88	1,195,123,926.02	-	-	-	nil		
Rural Agriculture Dev Pro	ADB-721	57	8	NRS	-	-	-	-	-	-	-	699,678,889.22	485,445,036.80	1,195,123,926.02	-	-	-	nil		
Fifth Agricultural Credit	ADB-831	58	9	NRS	-	-	-	-	-	-	-	5,045,120.00	4,073,549.40	9,118,669.40	-	-	-	nil		
Hill Frills	ADB-859	59	10	NRS	-	-	-	-	-	-	-	1,634,103,137.32	1,400,512,948.69	3,034,616,086.01	-	-	-	nil		
Small Farmer Dev Pro.III	ADB-1037	60	11	NRS	-	-	-	-	-	-	-	1,617,489,928.18	785,569,041.81	2,406,038,969.99	-	-	-	nil		
Fishery Development	ADB-792	61	12	NRS	-	-	-	-	-	-	-	21,795,800.00	15,692,661.24	37,489,461.24	-	-	-	nil		
Rasauw-Nuwakot	ADB-617	62	13	NRS	-	-	-	-	-	-	-	20,365,537.64	14,492,246.43	34,857,784.07	-	-	-	nil		
Cash Crops Dev	IDA-1339	63	14	NRS	-	-	-	-	-	-	-	44,416,085.02	25,322,663.63	69,738,748.65	-	-	-	nil		
Manakul Int. Dev Project	IDA-539	64	15	NRS	-	-	-	-	-	-	-	5,291,898.67	5,899,633.30	15,161,441.97	-	-	-	nil		
Earthquake	IDA-1988	65	16	NRS	-	-	-	-	-	-	-	55,067,420.00	79,921,986.36	134,989,406.36	-	-	-	nil		
Program Loan	KFW-1988	67	18	NRS	-	-	-	-	-	-	-	28,200,404.89	4,030,962.66	20,127,252.90	-	-	-	nil		
Sagarmatha Int. Dev	IFAD-10	68	19	NRS	-	-	-	-	-	-	-	192,165,280.24	20,949,695.71	213,115,534.55	-	-	-	nil		
Small Farmer Dev. Pro.I	IFAD-57	69	20	NRS	-	-	-	-	-	-	-	533,968,638.84	166,450,665.01	700,437,573.98	-	-	-	nil		
Small Farmer Dev. Pro.II	IFAD-166	70	21	NRS	-	-	-	-	-	-	-	22,185,240.00	9,256,738.24	31,441,998.24	-	-	-	nil		
Fishery Dev. Project-III	IFAD-191	71	22	NRS	-	-	-	-	-	-	-	20,408,251.02	4,346,649.73	24,754,900.75	-	-	-	nil		
Tea Development Project	BRITISH-UNCDF	72	23	NRS	-	-	-	-	-	-	-	15,202,000.00	6,481,189.22	21,683,189.22	-	-	-	nil		
Be Gas Nap-85/C01	IFAD-452	73	24	NRS	-	-	-	-	-	-	-	5,404,634.00	893,567.39	6,298,201.39	-	-	-	nil		
Western Terai	IFAD-250	76	27	NRS	-	-	-	-	-	-	-	3,649,899.52	1,047,676.50	4,697,576.02	-	-	-	nil		
Hill Leasehold Forestry	IFAD-250	76	27	NRS	-	-	-	-	-	-	-	258,917,529.00	189,162,369.58	448,079,898.58	-	-	-	nil		
Be Gas	KFW-205	77	28	NRS	-	-	-	-	-	-	-	35,952,529.00	7,197,359.84	43,149,888.84	-	-	-	nil		
1st Agriculture Credit	ADB-59	135	30	NRS	-	-	-	-	-	-	-	184,750.00	58,795.90	243,515.90	-	-	-	nil		
Rehabilitation-Project	IDA-505	137	31	NRS	-	-	-	-	-	-	-	90,304,457.00	53,203,646.32	143,508,103.32	-	-	-	nil		
cluster program	ADB	292	292	NRS	-	-	-	-	-	-	-	100,890,744.10	40,516,344.41	141,410,088.51	298,210,000.00	48,776,250.00	45,115,780.00	46,531,735.69	nil	
Fertilizer	IDA 1100	131	33	NRS	-	-	-	-	-	-	-	5,982,607,619.64	3,489,764,871.75	9,472,372,591.39	483,970,215.99	48,776,250.00	46,531,735.69	46,531,735.69	nil	
Hill Food Production	IDA 1101	132	34	NRS	-	-	-	-	-	-	-	90,304,457.00	53,203,646.32	143,508,103.32	-	-	-	nil		
2nd crop	ADB 669	133	35	NRS	-	-	-	-	-	-	-	11,384,283.00	546,629.97	16,330,842.97	-	-	-	nil		
Saghan Bait	ADB 559	134	36	NRS	-	-	-	-	-	-	-	258,479,485.00	84,493,557.75	342,973,042.75	-	-	-	nil		
Be gas -2	KFW	218	37	NRS	-	-	-	-	-	-	-	65,230,763.00	21,834,035.47	87,064,798.47	-	-	-	nil		
by Total												425,388,888.00	164,477,799.51	589,876,787.51	-	-	-	nil		
Municipality	ADB-1966	210	66	NRS	-	-	-	-	-	-	-	91,297,812.25	930,277.78	930,277.78	-	-	-	nil		
Liabilities Payment	ADB/PSM	211	39	NRS	-	-	-	-	-	-	-	91,297,812.25	930,277.78	930,277.78	-	-	-	nil		
City Total												30,000,000.00	-	-	-	-	-	nil		
Municipality	ADB-1966	210	68	NRS	-	-	-	-	-	-	-	30,000,000.00	-	-	-	-	-	nil		
City Total												195,317,607.51	-	-	-	-	-	nil		
Municipality	ADB-1966	210	60	NRS	-	-	-	-	-	-	-	195,317,607.51	-	-	-	-	-	nil		
City Total												10,496,438.95	-	-	-	-	-	nil		
Birgunj sugar Mill	German	143	41	NRS	-	-	-	-	-	-	-	10,496,438.95	-	-	-	-	-	nil		
Sugar Mill	ADB-PSM	230	42	NRS	-	-	-	-	-	-	-	10,496,438.95	-	-	-	-	-	nil		
Investment Through IRO	ADB-PSM	230	42	NRS	-	-	-	-	-	-	-	34,542,441.00	-	-	-	-	-	nil		
City Total												34,542,441.00	-	-	-	-	-	nil		
ADB-454	ADB-454	140	38	NRS	-	-	-	-	-	-	-	16,907,349.53	-	-	-	-	-	nil		
ADB/PSM	ADB/PSM	213	40	NRS	-	-	-	-	-	-	-	20,000,000.00	-	-	-	-	-	nil		
City Total												36,907,349.53	-	-	-	-	-	nil		
TIA Improvement Project	ADB-1512	92	86	NRS	-	-	-	-	-	-	-	1,048,624,654.22	79,048,537.72	1,098,092.83	269,206,630.55	10,926,277.38	19,705,042.85	8,876,398.48	nil	
TIA Improvement Project	OPEC-688	84	88	NRS	-	-	-	-	-	-	-	216,020,222.63	536,158,551.87	794,049,509.08	536,158,551.87	19,705,042.85	19,705,042.85	9,353,424.66	nil	
Second Tourism Dev Pro	ADB-1451	86	91	NRS	-	-	-	-	-	-	-	121,764,953.46	26,477,781.56	58,415,070.95	893,967,349.53	13,236,371.77	13,236,371.77	265,638,811.68	nil	
FRENCH-H897	FRENCH	88	95	NRS	-	-	-	-	-	-	-	258,450,951.88	237,086,216.36	736,381,675.43	189,542,441.07	98,774,310.53	98,774,310.53	448,729,273.14	nil	
ADB-Old Loan	ADB-Old	90	97	NRS	-	-	-	-	-	-	-	38,318,632.27	13,595,655.58	24,723,176.69	367,847,558.09	109,386,006.90	109,386,006.90	240,603,211.40	nil	
ADB-Old Loan	ADB-Old	90	97	NRS	-	-	-	-	-	-	-	161,034,697.36	161,034,697.36	161,034,697.36	0.00	0.00	0.00	6,440,802.08	nil	
City Total												529,495,950.30	702,372,899.31	2,032,372,899.31	800,504,049.70	582,927,146.25	437,195,365.97	1,247,202,014.36	nil	
Industrial Development	INDIA	130	43	NRS	-	-	-	-	-	-	-	3,685,419,919.19	1,833,173,231.65	5,419,136,950.84	1,833,173,231.65	362,413,122.21	1,247,202,014.36	1,247,202,014.36	nil	
Livestock Project	ADB-445	144	99	NRS	-	-	-	-	-	-	-	4,024,639.32	813,837.69	4,838,477.01	-	-	-	-	nil	
Headsu Dairy Dev. Proj	DENMARK	145	100	NRS	-	-	-	-	-	-	-	11,092,790.80	813,837.69	4,838,477.01	-	-	-	-	nil	
Dairy Dev Corporation	DENMARK	221	101	NRS	-	-	-	-	-	-	-	23,752,658.59	11,716,731.11	35,469,389.70	-	-	-	24,388,510.00	nil	
District Dev. Com. Baghi	IFAD 576	215	44	NRS*	-	-	-	-	-	-	-	500,000.00	11,716,731.11	46,562,190.40	-	-	-	24,388,510.00	nil	
City Total												500,000.00	-	-	-	-	-	-	nil	
City Total												500,000.00	-	-	-	-	-	-	nil	

PROJECT	LOAN NO	CUR	TOTAL LOAN		LOAN INVESTMENT AS OF 20/07/1	REPAYMENT				NET LOAN BALANCE 20/07/1	DEFAULT		REMARKS			
			PREVIOUS	NEW		DURING 20/07/1		REPAYMENT AS OF 20/07/1			PRINCIPAL	INTEREST				
						INVESTMENT	ADJUSTMENT	PRINCIPAL	INTEREST					TOTAL	TOTAL	
Eight Power- Rural Ed	ADB 1732	-	167	NRS	2,511,654,997.68	-	-	-	-	-	-	-	2,511,654,997.68	-	-	-
Eight Power-OPEC	OPEC-822	47	169	NRS	133,755,093.11	-	-	-	-	-	-	-	133,755,093.11	-	-	-
Power Devel. Project Pa	IDA 3766	206	171	NRS*	1,493,664,028.17	-	-	-	-	-	-	-	1,493,664,028.17	-	-	-
ADB-GRP	ADB-GRP	217	173	NRS	262,566,000.00	-	-	-	-	-	-	-	262,566,000.00	-	-	-
Channella Feasibility	KOICA	39	174	NRS	5,000,000.00	-	-	-	-	-	-	-	5,000,000.00	-	-	-
Kelali Kanchpur	Denmark-4	224	175	NRS	660,300,000.00	-	-	-	-	-	-	-	660,300,000.00	-	-	-
Big & Small Hydro	Norway-87	225	176	NRS	208,495,357.00	-	-	-	-	-	-	-	208,495,357.00	-	-	-
Other Hydro Electrifica	PRSC-CA	229	178	NRS	50,000,000.00	-	-	-	-	-	-	-	50,000,000.00	-	-	-
Small Hydro Holding	INDIA	231	180	NRS	68,000,000.00	-	-	-	-	-	-	-	68,000,000.00	-	-	-
33 KV sub-station Project	INDIA	232	182	NRS	30,000,000.00	-	-	-	-	-	-	-	30,000,000.00	-	-	-
Transmission System De	JAICA-	240	184	NRS	1,450,524,298.48	-	-	-	-	-	-	-	1,450,524,298.48	-	-	-
UNIDENTIFIED	NA	NA	NA	NRS	30,701,835.48	-	-	-	-	-	-	-	30,701,835.48	-	-	-
UNIDENTIFIED	JAP-GR	NA	NA	NRS	1,728,818,000.00	-	-	-	-	-	-	-	1,728,818,000.00	-	-	-
UNIDENTIFIED	GRE-GR	NA	NA	NRS	147,782,120.30	-	-	-	-	-	-	-	147,782,120.30	-	-	-
UNIDENTIFIED	GER	NA	NA	NRS	5,000,000.00	-	-	-	-	-	-	-	5,000,000.00	-	-	-
UNIDENTIFIED	JAPAN	NA	NA	NRS	5,000,000.00	-	-	-	-	-	-	-	5,000,000.00	-	-	-
UNIDENTIFIED	Japan	NA	NA	NRS	30,000,000.00	-	-	-	-	-	-	-	30,000,000.00	-	-	-
400kv & other transmiss	IDA	250	NRS	587,339,645.25	-	-	-	-	-	-	-	-	587,339,645.25	-	-	-
Dwight Hydel Reforce	INDIA	257	NRS	124,752,000.00	-	-	-	-	-	-	-	-	124,752,000.00	-	-	-
Channellagh HEP	Koika	255	NRS	3,270,025,326.24	-	-	-	-	-	-	-	-	3,270,025,326.24	-	-	-
Multitude power plant	rehabilitation	257	NRS	635,212,741.81	-	-	-	-	-	-	-	-	635,212,741.81	-	-	-
Large & Middle Scale H	IDA	265	NRS	3,152,103.44	-	-	-	-	-	-	-	-	3,152,103.44	-	-	-
Roughat Hydel	India	268	NRS	316,194,105.00	-	-	-	-	-	-	-	-	316,194,105.00	-	-	-
Upper Tirauli-3	China	270	NRS	1,434,872,416.39	-	-	-	-	-	-	-	-	1,434,872,416.39	-	-	-
Distribution System Dev	IDA	275	NRS	290,602,157.94	-	-	-	-	-	-	-	-	290,602,157.94	-	-	-
132 k.v Transmission	IDA	275	NRS	2,717,778,958.95	-	-	-	-	-	-	-	-	2,717,778,958.95	-	-	-
Power house Rehabilitation	IDA	279	NRS	160,140,216.87	-	-	-	-	-	-	-	-	160,140,216.87	-	-	-
Distribution System Dev	IDA	281	NRS	438,602,861.64	-	-	-	-	-	-	-	-	438,602,861.64	-	-	-
Large & Middle Scale H	IDA	283	NRS	11,342,607.02	-	-	-	-	-	-	-	-	11,342,607.02	-	-	-
Channella HP	IDA	285	NRS	392,272,336.75	-	-	-	-	-	-	-	-	392,272,336.75	-	-	-
Upper Tirauli	IDA	287	NRS	502,725,721.19	-	-	-	-	-	-	-	-	502,725,721.19	-	-	-
Nepal-India Transmission	IDA	289	NRS	10,681,871.92	-	-	-	-	-	-	-	-	10,681,871.92	-	-	-
jalabchut suddikaran	DRF Japan	294	NRS	22,727,000.00	-	-	-	-	-	-	-	-	22,727,000.00	-	-	-
Earthquake	IDA 1988	151	243	NRS	67,191,418,472.49	-	-	-	-	-	-	-	67,191,418,472.49	-	-	-
Liabilities Payment	ADBFSM	214	98	NRS	5,414,031.69	-	-	-	-	-	-	-	5,414,031.69	-	-	-
Liabilities Payment	ADBFSM	212	217	NRS	5,414,031.69	-	-	-	-	-	-	-	5,414,031.69	-	-	-
Liabilities Payment	ADBFSM	212	217	NRS	4,296,054.00	-	-	-	-	-	-	-	4,296,054.00	-	-	-
Liabilities Payment	ADBFSM	212	217	NRS	4,296,054.00	-	-	-	-	-	-	-	4,296,054.00	-	-	-
Satellite Earth Station	BRITISH	110	219	NRS	-	-	-	-	-	-	-	-	-	-	-	-
1ST Telecommunication	IDA-186	111	219	NRS	-	-	-	-	-	-	-	-	-	-	-	-
2ND Telecommunication	IDA-307	112	220	NRS	-	-	-	-	-	-	-	-	-	-	-	-
5TH Telecommunication	IDA-759	113	220	NRS	-	-	-	-	-	-	-	-	-	-	-	-
4TH Telecommunication	IDA-1588	114	221	NRS	-	-	-	-	-	-	-	-	-	-	-	-
5TH Telecommunication	IDA-2364	115	221	NRS	-	-	-	-	-	-	-	-	-	-	-	-
5TH Telecommunication	DANISH	116	222	NRS	-	-	-	-	-	-	-	-	-	-	-	-
5TH Telecommunication	FRENCH	117	222	NRS	-	-	-	-	-	-	-	-	-	-	-	-
5TH Telecommunication	BELGIUM	118	223	NRS	-	-	-	-	-	-	-	-	-	-	-	-
5TH Telecommunication	NORWAY	119	223	NRS	-	-	-	-	-	-	-	-	-	-	-	-
5TH Telecommunication	FINISH	120	224	NRS	-	-	-	-	-	-	-	-	-	-	-	-
4TH Telecommunication	Belgium	189	224	NRS	-	-	-	-	-	-	-	-	-	-	-	-
5TH Telecommunication	Belgium	121	225	NRS	-	-	-	-	-	-	-	-	-	-	-	-
5TH Telecommunication	Belgium	190	226	NRS	-	-	-	-	-	-	-	-	-	-	-	-
5TH Telecommunication	Belgium	191	226	NRS	-	-	-	-	-	-	-	-	-	-	-	-
China Optical Fiber	China	247	247	NRS	-	-	-	-	-	-	-	-	-	-	-	-
Japanese Bus	JAPAN	158	227	NRS	104,264,401.26	-	-	-	-	-	-	-	104,264,401.26	-	-	-
Electric Goods	Pakistan	160	186	NRS	9,603,247.00	-	-	-	-	-	-	-	9,603,247.00	-	-	-
British Loan	British	161	187	NRS	9,603,247.00	-	-	-	-	-	-	-	9,603,247.00	-	-	-
USA Loan	USA-003	162	188	NRS	-	-	-	-	-	-	-	-	-	-	-	-
Industrial Development	USA-004	163	189	NRS	-	-	-	-	-	-	-	-	-	-	-	-
Tourism Dev. -Yak & Yel	IDA-1535	164	190	NRS	-	-	-	-	-	-	-	-	-	-	-	-
Industrial Development	IDA-705	166	192	NRS	6,428,459.94	-	-	-	-	-	-	-	6,428,459.94	-	-	-
Passu Bahasala	DENMARK	167	193	NRS	230,718.71	-	-	-	-	-	-	-	230,718.71	-	-	-
Industrial Development	USA-006	168	194	NRS	-	-	-	-	-	-	-	-	-	-	-	-
French Loan	FRENCH	169	195	NRS	-	-	-	-	-	-	-	-	-	-	-	-
Industrial Development-II	KFW-279	170	196	NRS	-	-	-	-	-	-	-	-	-	-	-	-
Industrial Development-II	KFW-901	171	197	NRS	-	-	-	-	-	-	-	-	-	-	-	-
Small & Medium Industry	KFW-V	172	198	NRS	-	-	-	-	-	-	-	-	-	-	-	-

ORGANIZATIONS	PROJECT	LOAN NO	LF		TOTAL LOAN			REPAYMENT				NET LOAN BALANCE 20/07/1	DEFAULT		REMARKS	
			PREVIOUS	NEW	CUR	TOTAL LOAN BALANCE AS OF 20/07/0	INVESTMENT / ADJUSTMENT DURING 20/07/1		LOAN INVESTMENT AS OF 20/07/1	DURING 20/07/1			REPAYMENT AS OF 20/07/1			
							INVESTMENT	ADJUSTMENT		PRINCIPAL	INTEREST	TOTAL	PRINCIPAL	INTEREST		TOTAL
	Small & Medium Industry	KFW-IV	173	199	NRS	-	-	-	-	-	55,781,423.95	63,482,483.84	119,263,917.79	-	-	
	Industrial Development	INDIA	174	200	NRS	-	-	-	-	-	10,597,693.83	4,038,047.97	14,635,731.80	-	-	
	Export Import Bank OFW	EIBOW	175	201	NRS	-	-	-	-	-	-	-	-	-	-	
	German-KFW	KFW	176	202	NRS	-	-	-	-	-	250,048.01	5,283.99	255,332.00	-	-	
	Petroleum Supply	ADB-987	98	203	NRS	-	-	6,659,178.65	-	-	705,423,931.85	480,277,450.28	1,185,707,041.93	6,659,178.65	-	
	(Investment from MOP/DRF)		248	NRS	-	-	-	-	-	-	-	-	-	-	-	
	Financial sector Restruct	IDA-3864	126	205	NRS	-	-	-	-	-	493,586,275.88	4,678,478.77	498,264,754.65	-	-	
	Cottage & Small Industry	IDA-1191	177	207	NRS	-	-	4,089,906,931.60	-	-	493,586,275.88	4,678,478.77	498,264,754.65	-	-	
	Cottage & Small Industry	IDA-1696	178	207	NRS	-	-	-	-	-	-	-	-	-	-	
	Micro Credit For Rural W	ADB-1237	179	208	NRS	-	-	67,103,147.82	-	-	75,633,364.65	35,272,898.19	107,379,529.34	-	-	
	Micro Credit For Rural W	AFAD-208	180	211	NRS	-	-	58,648,235.57	-	-	122,521,748.98	57,782,898.19	197,394,647.17	-	-	
	Third Livestock	ADB-1461	181	212	NRS	-	-	118,650,000.00	-	-	12,200,573.34	14,122,162.48	26,322,635.82	54,902,575.48	-	
	Western Terai Poverty E	FAO-452	182	214	NRS	-	-	73,010,000.00	-	-	11,729,647.14	12,843,963.62	24,573,610.76	46,918,586.43	-	
	Financial sector Restruct	DA-3727	237	216	NRS	-	-	4,407,318,314.99	-	-	1,114,316.48	9,438,500.00	10,552,816.48	130,293,103.48	-	
	Water supply & sew D	DA-470	192	72	NRS	-	-	-	-	-	7,300,000.00	9,435,250.00	16,735,250.00	65,710,000.00	-	
	Water supply & sew D	DA-704	192	73	NRS	-	-	-	-	-	35,880,215.48	9,880,656.62	45,760,872.10	4,370,438,095.51	-	
	Water supply & sew D	DA-1059	184	74	NRS	-	-	397,047,293.04	-	-	131,679,575.99	68,508,700.08	260,188,275.99	-	-	
	Water supply & sew D	DA-2239	195	76	NRS	-	-	792,441,685.32	-	-	103,987,895.36	42,875,579.25	146,863,474.61	397,047,293.04	46,920,433.79	
	Water supply & sew D	AUST-PIPE	78	NRS	-	-	-	-	-	-	47,316,827.33	56,922,206.30	104,239,033.63	792,441,685.32	1,272,848,878.81	
	KTM DW Impr Project	JAPAN	222	79	NRS	-	-	1,111,135,971.00	-	-	-	-	-	-	-	
	Water supply & sew D	ADB-1966	210	58	NRS	-	-	2,300,624,949.36	-	-	368,384,296.68	168,306,485.63	537,290,784.31	1,819,780,499.60	500,011,187.00	
	Cotton Mill TA	ADB-610	155	204	NRS	-	-	44,841,171.81	-	-	349,777.77	349,777.77	44,841,171.81	1,819,780,499.60	18,723,093.69	
	Cotton Mill TA	ADB-611	156	204	NRS	-	-	-	-	-	16,878,492.10	9,523,419.95	26,401,912.05	44,841,171.81	18,723,093.69	
	Peckhara Env. Preservation	ADB-1451	91	228	NRS	-	-	104,784,856.63	-	-	1,506,977.68	1,686,968.38	1,693,946.06	1,111,135,971.00	500,011,187.00	
	Water supply & sew D	ADB-1451	91	228	NRS	-	-	104,784,856.63	-	-	16,885,465.78	9,703,410.65	26,588,876.43	1,111,135,971.00	500,011,187.00	
	Water supply & sew D	ADB-1451	91	228	NRS	-	-	104,784,856.63	-	-	16,885,465.78	9,703,410.65	26,588,876.43	1,111,135,971.00	500,011,187.00	
	Water supply & sew D	ADB-1451	91	228	NRS	-	-	104,784,856.63	-	-	16,885,465.78	9,703,410.65	26,588,876.43	1,111,135,971.00	500,011,187.00	
	Water supply & sew D	ADB-1451	91	228	NRS	-	-	104,784,856.63	-	-	16,885,465.78	9,703,410.65	26,588,876.43	1,111,135,971.00	500,011,187.00	
	Water supply & sew D	ADB-1451	91	228	NRS	-	-	104,784,856.63	-	-	16,885,465.78	9,703,410.65	26,588,876.43	1,111,135,971.00	500,011,187.00	
	Water supply & sew D	ADB-1451	91	228	NRS	-	-	104,784,856.63	-	-	16,885,465.78	9,703,410.65	26,588,876.43	1,111,135,971.00	500,011,187.00	
	Water supply & sew D	ADB-1451	91	228	NRS	-	-	104,784,856.63	-	-	16,885,465.78	9,703,410.65	26,588,876.43	1,111,135,971.00	500,011,187.00	
	Water supply & sew D	ADB-1451	91	228	NRS	-	-	104,784,856.63	-	-	16,885,465.78	9,703,410.65	26,588,876.43	1,111,135,971.00	500,011,187.00	
	Water supply & sew D	ADB-1451	91	228	NRS	-	-	104,784,856.63	-	-	16,885,465.78	9,703,410.65	26,588,876.43	1,111,135,971.00	500,011,187.00	
	Water supply & sew D	ADB-1451	91	228	NRS	-	-	104,784,856.63	-	-	16,885,465.78	9,703,410.65	26,588,876.43	1,111,135,971.00	500,011,187.00	
	Water supply & sew D	ADB-1451	91	228	NRS	-	-	104,784,856.63	-	-	16,885,465.78	9,703,410.65	26,588,876.43	1,111,135,971.00	500,011,187.00	
	Water supply & sew D	ADB-1451	91	228	NRS	-	-	104,784,856.63	-	-	16,885,465.78	9,703,410.65	26,588,876.43	1,111,135,971.00	500,011,187.00	
	Water supply & sew D	ADB-1451	91	228	NRS	-	-	104,784,856.63	-	-	16,885,465.78	9,703,410.65	26,588,876.43	1,111,135,971.00	500,011,187.00	
	Water supply & sew D	ADB-1451	91	228	NRS	-	-	104,784,856.63	-	-	16,885,465.78	9,703,410.65	26,588,876.43	1,111,135,971.00	500,011,187.00	
	Water supply & sew D	ADB-1451	91	228	NRS	-	-	104,784,856.63	-	-	16,885,465.78	9,703,410.65	26,588,876.43	1,111,135,971.00	500,011,187.00	
	Water supply & sew D	ADB-1451	91	228	NRS	-	-	104,784,856.63	-	-	16,885,465.78	9,703,410.65	26,588,876.43	1,111,135,971.00	500,011,187.00	
	Water supply & sew D	ADB-1451	91	228	NRS	-	-	104,784,856.63	-	-	16,885,465.78	9,703,410.65	26,588,876.43	1,111,135,971.00	500,011,187.00	
	Water supply & sew D	ADB-1451	91	228	NRS	-	-	104,784,856.63	-	-	16,885,465.78	9,703,410.65	26,588,876.43	1,111,135,971.00	500,011,187.00	
	Water supply & sew D	ADB-1451	91	228	NRS	-	-	104,784,856.63	-	-	16,885,465.78	9,703,410.65	26,588,876.43	1,111,135,971.00	500,011,187.00	
	Water supply & sew D	ADB-1451	91	228	NRS	-	-	104,784,856.63	-	-	16,885,465.78	9,703,410.65	26,588,876.43	1,111,135,971.00	500,011,187.00	
	Water supply & sew D	ADB-1451	91	228	NRS	-	-	104,784,856.63	-	-	16,885,465.78	9,703,410.65	26,588,876.43	1,111,135,971.00	500,011,187.00	
	Water supply & sew D	ADB-1451	91	228	NRS	-	-	104,784,856.63	-	-	16,885,465.78	9,703,410.65	26,588,876.43	1,111,135,971.00	500,011,187.00	
	Water supply & sew D	ADB-1451	91	228	NRS	-	-	104,784,856.63	-	-	16,885,465.78	9,703,410.65	26,588,876.43	1,111,135,971.00	500,011,187.00	
	Water supply & sew D	ADB-1451	91	228	NRS	-	-	104,784,856.63	-	-	16,885,465.78	9,703,410.65	26,588,876.43	1,111,135,971.00	500,011,187.00	
	Water supply & sew D	ADB-1451	91	228	NRS	-	-	104,784,856.63	-	-	16,885,465.78	9,703,410.65	26,588,876.43	1,111,135,971.00	500,011,187.00	
	Water supply & sew D	ADB-1451	91	228	NRS	-	-	104,784,856.63	-	-	16,885,465.78	9,703,410.65	26,588,876.43	1,111,135,971.00	500,011,187.00	
	Water supply & sew D	ADB-1451	91	228	NRS	-	-	104,784,856.63	-	-	16,885,465.78	9,703,410.65	26,588,876.43	1,111,135,971.00	500,011,187.00	
	Water supply & sew D	ADB-1451	91	228	NRS	-	-	104,784,856.63	-	-	16,885,465.78	9,703,410.65	26,588,876.43	1,111,135,971.00	500,011,187.00	
	Water supply & sew D	ADB-1451	91	228	NRS	-	-	104,784,856.63	-	-	16,885,465.78	9,703,410.65	26,588,876.43	1,111,135,971.00	500,011,187.00	
	Water supply & sew D	ADB-1451	91	228	NRS	-	-	104,784,856.63	-	-	16,885,465.78	9,703,410.65	26,588,876.43	1,111,135,971.00	500,011,187.00	
	Water supply & sew D	ADB-1451	91	228	NRS	-	-	104,784,856.63	-	-	16,885,465.78	9,703,410.65	26,588,876.43	1,111,135,971.00	500,011,187.00	
	Water supply & sew D	ADB-1451	91	228	NRS	-	-	104,784,856.63	-	-	16,885,465.78	9,703,410.65	26,588,876.43	1,111,135,971.00	500,011,187.00	
	Water supply & sew D	ADB-1451	91	228	NRS	-	-	104,784,856.63	-	-	16,885,465.78	9,703,410.65	26,588,876.43	1,111,135,971.00	500,011,187.00	
	Water supply &															

OFFICE OF THE FINANCIAL COMPTROLLER GENERAL (FCGO)
INVESTMENT SECTION

OUTSTANDING DIRECT PAYMENT -AS OF 2070/71-ORGANIZATIONWISE

Rs in "000"

S.N	ORGANI ZATION	PROJECT NAME	CURRENCY	INVESTMENT 2069/70			INVESTMENT DURING 070/71			INVESTMENT AS OF 070/71		
				LOAN	GRANT	TOTAL	LOAN	GRANT	TOTAL	LOAN	GRANT	TOTAL
1	NEA	Middle Marshyangdi HEP	NRS		159833	159833		0	73762	73762	0	233595
	NEA	132 KV & other trans. Line Ext	NRS	1646818	205824	1852642	2825837	126921	2952758	4472655	332745	4805400
	NEA	Thankot chapagau - bhaktpur	NRS		0	0		0	0	0	0	0
	NEA	Other 33 & sub-station project	NRS		0	0		0	0	0	0	0
	NEA	Sindhu dolakha dist.line Ext	NRS		0	0		0	0	0	0	0
	NEA	Power house Rehab.mentenar	NRS	214185	0	214185	5865	0	5865	220050	0	220050
	NEA	Community & rular electrifica	NRS	0	0	0	0	0	0	0	0	0
	NEA	Kulakhani III hydel	NRS	0	0	0	0	0	0	0	0	0
	NEA	Distrubtion system development	NRS	190697	0	190697	5020	0	5020	195717	0	195717
	NEA	Chameliyagadh HEP	NRS	416758	0	416758	24267	0	24267	441025	0	441025
	NEA	Feasibility study of reservoir	NRS	0	0	0	0	0	0	0	0	0
	NEA	Large and middle scale HEP	NRS	0	0	0	0	0	0	0	0	0
	NEA	Upper tamakoshi hydel	NRS	0	0	0	0	0	0	0	0	0
	NEA	Upper trishuli 3(A) HEP	NRS	1021449	0	1021449	365365	0	365365	1386814	0	1386814
	NEA	Ragughat Hydel	NRS	58835	0	58835	85308	0	85308	144143	0	144143
	NEA	Diesel Purch.& power imp. Loss	NRS	0	0	0	0	0	0	0	0	0
	NEA	Load dispatch centre	NRS	0	0	0	0	0	0	0	0	0
	NEA	upper seit	NRS	0	117324	117324		0	0	0	0	0
	NEA	Upper modi	NRS	0	0	0	506197	33606	539803	506197	33606	539803
	NEA	Nepal-India power transmission	NRS	454552	17819	472371	0	0	0	454552	17819	472371
	NEA	Tanahun Hydel	NRS	0	0	0	0	34025	34025	0	34025	34025
		sub total		4003294	500800	4504094	3817859	268314	4086173	7821153	769114	8590267
2	CAAN	Air transport capacity enhancement project	NRS	0	0	0	1132105	192230	1324335	1132105	192230	1324335
		sub total	NRS	0	0	0	1132105	192230	1324335	1132105	192230	1324335
		Grand total		4003294	500800	4504094	4949964	460544	5410508	8953258	961344	9914602